

ZAKŁAD SŁUŻBY PREWENCYJNEJ

167

MATERIAŁY DYDAKTYCZNE

Tomasz Midro

BEZPIECZEŃSTWO IMPREZ MASOWYCH



CENTRUM SZKOLENIA POLICJI

Legionowo 2017

Korekta, skład i druk:  
Wydział Wydawnictw i Poligrafii  
Centrum Szkolenia Policji w Legionowie  
Nakład 55 egz.

# Spis treści

---

Wstęp .....	5
1. Rodzaje imprez masowych .....	7
2. Rola i zadania podmiotów odpowiedzialnych za zabezpieczenie bezpieczeństwa imprez masowych .....	10
3. Warunki wydawania oraz cofania zezwoleń na przeprowadzenie imprezy masowej .....	13
4. Prowadzenie rejestru imprez masowych .....	17
5. Krajowy punkt informacyjny ds. imprez masowych .....	19
Bibliografia .....	59



W ostatnich latach środki masowego przekazu coraz częściej informują społeczeństwo o wzrastającej liczbie aktów przemocy na stadionach sportowych. Niepokój budzą zwłaszcza rozmiary zjawiska chuligaństwa i przestępczości stadionowej oraz fakt, że drastycznie obniża się granica wieku osób, które są sprawcami nasilających się aktów agresji. Ponadto sprawcami są nie tylko osoby z „trudnych środowisk”, ale również z tzw. dobrych domów.

Z organizowaniem i przeprowadzaniem imprez masowych we współczesnym świecie są związane różnego rodzaju poważne zagrożenia dla bezpieczeństwa i porządku publicznego. Podczas trwania tego typu imprez często dochodzi do zakłócenia porządku publicznego przez pseudokibiców, którzy popełniają wiele przestępstw i wykroczeń. Ze względu na to konieczne jest zwrócenie szczególnej uwagi na aspekty związane z bezpieczeństwem imprez przez ich organizatorów oraz prowadzenie działań mających na celu wyeliminowanie potencjalnych zagrożeń wpływających na prawidłowy przebieg imprezy masowej.

Niniejsze opracowanie jest adresowane do słuchaczy szkolenia zawodowego podstawowego i kursów specjalistycznych realizowanych w Centrum Szkolenia Policji. Zawiera objaśnienia podstawowych pojęć występujących w przepisach prawnych regulujących zapewnienie bezpieczeństwa imprez masowych, określenie zasad i warunków postępowania koniecznych do zapewnienia bezpieczeństwa. Ponadto w publikacji przedstawiono zasady i tryb wydawania zezwoleń na przeprowadzenie imprez masowych, zasady gromadzenia i przetwarzania informacji dotyczących bezpieczeństwa imprez masowych oraz odpowiedzialność organizatorów za szkody wyrządzone w związku ze zorganizowaniem imprez masowych<sup>1</sup>.

W końcowej części materiału ujęto dane statystyczne związane z zabezpieczeniem imprez masowych przez jednostki organizacyjne Policji w całym kraju.

---

<sup>1</sup> Ustawa z dnia 20 marca 2009 r. o bezpieczeństwie imprez masowych (Dz. U. z 2017 r. poz. 1160), art. 1.



# 1. Rodzaje imprez masowych

---

Rozważania na temat bezpieczeństwa imprez masowych należy rozpocząć od zdefiniowania dwu podstawowych i ściśle powiązanych ze sobą pojęć związanych z niniejszą tematyką. Znajomość pojęć „bezpieczeństwo publiczne” oraz „porządek publiczny” posiada kluczowe znaczenie dla prawidłowego przygotowania i realizacji zabezpieczenia imprez określanych przez ustawodawcę mianem imprez masowych. Dodatkowo należy przytoczyć definicje pojęć „impreza masowa”, „impreza masowa sportowa”, „impreza masowa podwyższonego ryzyka”.

Termin „bezpieczeństwo publiczne” jest pojęciem o bardzo szerokim zakresie, w związku z czym nie posiada on jednej, wyczerpującej definicji. E. Olejniczak-Szałowska zauważa, że „bezpieczeństwo publiczne identyfikowane jest na ogół jako stan faktyczny omawiany wewnątrz państwa, który umożliwia normalne funkcjonowanie organizacji państwowej i realizację jej interesów, zachowanie życia, zdrowia, mienia jednostek oraz korzystanie przez te jednostki z praw i swobód zagwarantowanych konstytucją”<sup>2</sup>. S. Bolesta z kolei definiuje „bezpieczeństwo publiczne” jako „system urządzeń i stosunków społecznych, uregulowanych przez prawo oraz normy moralne i reguły współżycia społecznego, zapewniający ochronę społeczeństwa i jednostki przed groźącymi niebezpieczeństwami ze strony gwałtownych działań ludzi, jak również sił przyrody”<sup>3</sup>. W. Kawka uważa natomiast, że „bezpieczeństwo publiczne” to „stan, w którym ogół społeczeństwa i jego interesy, jak też państwo wraz ze swymi celami, mają zapewnioną ochronę od szkód zagrażających im z jakiegokolwiek źródła”<sup>4</sup>.

Termin „porządek publiczny” również należy do pojęć definiowanych w różnych ujęciach. E. Olejniczak-Szałowska stwierdza, że „poprzez porządek publiczny rozumie się powszechnie stan polegający na przestrzeganiu przez ludzi reguł postępowania (zasad, nakazów, zakazów), których nieprzestrzeganie, w warunkach życia w zbiorowości, narażałoby ich na konflikty i uciążliwości. W wąskim znaczeniu porządek publiczny jest utożsamiany z zachowaniem się ludzi w miejscach publicznych, ogólnie dostępnych, przy czym przestrzeganie zasad zachowania się jest – według panujących poglądów – niezbędną przesłanką zorganizowanej koegzystencji ludzi w społeczeństwie”<sup>5</sup>. J. Filaber uważa, że „przez porządek publiczny rozumie się (taką też przyjmuję jego definicję) pewien stan faktyczny wewnątrz państwa regulowany normami prawnymi i pozaprawnymi (obyczajowymi, moralnymi, religijnymi, zasadami współżycia społecznego itp.), których przestrzeganie umożliwia normalne współżycie jednostek w organizacji państwowej, w określonym miejscu i czasie”<sup>6</sup>.

S. Bolesta podkreśla, że „wprawdzie ani ustawodawstwo karne, ani administracyjne nie wyjaśnia bliżej tych pojęć, a często nawet nie rozróżnia, posługując się nimi zamienne. Jako klauzule generalne mają one charakter instrumentalny, stanowią też ogólną normę interpretacyjną

---

<sup>2</sup> E. Olejniczak-Szałowska, *Ochrona bezpieczeństwa i porządku publicznego jako zadanie powiatu. Zarys problemu*, w: *Między tradycją a przyszłością w nauce prawa administracyjnego*, red. J. Supernat, Wydawnictwo Uniwersytetu Wrocławskiego, Wrocław 2009, s. 532.

<sup>3</sup> S. Bolesta, *Pojęcie porządku publicznego w prawie administracyjnym*, SP 1983, nr 1, s. 2.

<sup>4</sup> W. Kawka, *Policja w ujęciu historycznym i współczesnym*, Wilno 1939.

<sup>5</sup> E. Olejniczak-Szałowska, *Ochrona bezpieczeństwa i porządku publicznego jako zadanie powiatu*, s. 532.

<sup>6</sup> J. Filaber, *Pojęcie porządku publicznego w nauce prawa administracyjnego*, w: *Bezpieczeństwo wewnętrzne we współczesnym państwie*, red. S. Pieprzny, Rzeszów 2008, s. 31–38.

w zakresie stosowania prawa<sup>77</sup>. Warto podkreślić, że bezpieczeństwo państwa, bezpieczeństwo publiczne oraz porządek publiczny stanowią wartości, które są chronione konstytucyjnie<sup>8</sup>.

Zarówno bezpieczeństwo publiczne, jak i porządek publiczny należą do fundamentalnych wartości w społeczeństwie. Organizm społeczny składający się z wielu różnych grup do prawidłowego funkcjonowania potrzebuje bezpieczeństwa wynikającego z porządku, którego utrzymywanie spoczywa na prawowitej władzy państwowej oraz powołanych przez tę władzę instytucjach i formacjach, których statutowe zadania polegają na dbaniu o bezpieczeństwo i porządek publiczny poprzez jego zaprowadzanie, egzekwowanie lub przywracanie. Można do nich zaliczyć formacje zbrojne, np. Policję, Straż Graniczną, Agencję Bezpieczeństwa Wewnętrznego oraz instytucje cywilne, np. Państwową Inspekcję Sanitarno-Epidemiologiczną, Inspekcję Transportu Drogowego, Głównego Inspektora Nadzoru Budowlanego.

Mianem „ imprezy masowej ” określa się „ imprezę masową artystyczno-rozrywkową, masową imprezę sportową, w tym mecz piłki nożnej, o których mowa w pkt 2–4, z wyjątkiem imprez:

- a) organizowanych w teatrach, operach, operetkach, filharmoniach, kinach, muzeach, bibliotekach, domach kultury i galeriach sztuki lub w innych podobnych obiektach,
- b) organizowanych w szkołach i placówkach oświatowych przez zarządzających tymi szkołami i placówkami,
- c) organizowanych w ramach współzawodnictwa sportowego dzieci i młodzieży,
- d) sportowych organizowanych dla sportowców niepełnosprawnych,
- e) sportu powszechnego o charakterze rekreacji ruchowej, ogólnodostępnym i nieodpłatnym, organizowanym na terenie otwartym,
- f) zamkniętych organizowanych przez pracodawców dla ich pracowników – jeżeli rodzaj imprezy odpowiada przeznaczeniu obiektu lub terenu, gdzie ma się ona odbyć<sup>99</sup>.

Terminem „ imprezy masowej artystyczno-rozrywkowej ” określa się „ imprezę o charakterze artystycznym, rozrywkowym lub zorganizowane publiczne oglądanie przekazu telewizyjnego na ekranach lub urządzeniach umożliwiających uzyskanie obrazu o przekątnej przekraczającej 3 m, która ma się odbyć:

- a) na stadionie, w innym obiekcie niebędącym budynkiem lub na terenie umożliwiającym przeprowadzenie imprezy masowej, na których liczba udostępnionych przez organizatora miejsc dla osób, ustalona zgodnie z przepisami prawa budowlanego oraz przepisami dotyczącymi ochrony przeciwpożarowej, wynosi nie mniej niż 1000,
- b) w hali sportowej lub w innym budynku umożliwiającym przeprowadzenie imprezy masowej, w których liczba udostępnionych przez organizatora miejsc dla osób, ustalona zgodnie z przepisami prawa budowlanego oraz przepisami dotyczącymi ochrony przeciwpożarowej, wynosi nie mniej niż 500<sup>10</sup>.

Terminem „ imprezy masowej imprezy sportowej ” określa się „ imprezę masową mającą na celu współzawodnictwo sportowe lub popularyzowanie kultury fizycznej, organizowaną na:

- a) stadionie lub w innym obiekcie niebędącym budynkiem, na którym liczba udostępnionych przez organizatora miejsc dla osób, ustalona zgodnie z przepisami prawa budowlanego oraz przepisami dotyczącymi ochrony przeciwpożarowej, wynosi nie mniej niż 1000, a w przypadku hali sportowej lub innego budynku umożliwiającego przeprowadzenie imprezy masowej – nie mniej niż 300,

---

<sup>7</sup> S. Bolesta, *Pojęcie porządku publicznego w prawie administracyjnym*, s. 5.

<sup>8</sup> Patrz art. 5, art. 26 ust.1, art. 31 ust.3, art. 45, art. 53 ust. 5, art. 63 ust. 3, art. 126 ust. 2, art. 130, art. 146 ust. 4 pkt 7 i pkt 8, art. 230 Konstytucji Rzeczypospolitej Polskiej z dnia 2 kwietnia 1997 r. (Dz. U. Nr 78, poz. 483, z późn. zm.).

<sup>9</sup> Ustawa z dnia 20 marca 2009 r. o bezpieczeństwie imprez masowych, art. 3 ust. 1.

<sup>10</sup> Tamże, art. 3 ust. 2.



b) terenie umożliwiającym przeprowadzenie imprezy masowej, na którym liczba udostępni-  
onych przez organizatora miejsc dla osób wynosi nie mniej niż 1000;

Mecz piłki nożnej to „masowa impreza sportowa mająca na celu współzawodnictwo w dyscyplinie piłki nożnej, organizowana na stadionie lub w innym obiekcie sportowym, na którym liczba udostępni-onych przez organizatora miejsc dla osób, ustalona zgodnie z przepisami prawa budowlanego oraz przepisami dotyczącymi ochrony przeciwpożarowej, wynosi nie mniej niż 1000”<sup>11</sup>.

Impreza masowa podwyższonego ryzyka to „impreza masowa, w czasie której, zgodnie z informacją o przewidywanych zagrożeniach lub dotychczasowymi doświadczeniami dotyczącymi zachowania osób uczestniczących, istnieje obawa wystąpienia aktów przemocy lub agresji”<sup>12</sup>.

Podsumowując, należy stwierdzić, że imprezy masowe są na stałe wpisane w aktywność społeczno-kulturalną społeczeństwa. Z ich przebiegiem wiąże się wiele zagrożeń wynikających z: charakteru imprezy masowej, udziału określonej liczby uczestników oraz możliwych negatywnych zdarzeń, takich jak np. akty chuligańskie. Różnorodność imprez masowych oraz ich uczestników determinuje stałą gotowość służb do utrzymywania porządku społecznego i reagowania na wszelkie próby naruszenia bezpieczeństwa uczestników tego rodzaju imprez, obiektów przeznaczonych do ich przeprowadzenia oraz innych czynników dotyczących ściśle omawianego zagadnienia.



**Fot. 1.** Funkcjonariusze Policji podczas zabezpieczania przebiegu imprezy masowej

Źródło: <http://magazyn.policja.waw.pl/mag/z-zycia-garnizonu/39673,Policyjne-zabezpieczenia-imprez-masowych.html> [dostęp: 1 kwietnia 2015 r.]

---

<sup>11</sup> Tamże, art. 3 ust. 3.

<sup>12</sup> Tamże, art. 3 ust. 4.

## 2. Rola i zadania podmiotów odpowiedzialnych za zapewnienie bezpieczeństwa imprez masowych

Zapewnienie bezpieczeństwa państwa oraz porządku publicznego stanowi jedną z najważniejszych sfer aktywności państwa. Odnosi się ono do bezpieczeństwa zarówno w aspekcie lokalnym, jak i regionalnym. Na bezpieczeństwo publiczne ma wpływ działalność instytucji chroniących życie, zdrowie, mienie obywateli oraz majątek ogólnonarodowy. Instytucje te podejmują działania mające na celu ochronę przed zjawiskami groźnymi dla ładu prawnego, a także tymi, które mogą zakłócić normalne funkcjonowanie obywateli, godząc w ogólnoprzyjęte normy postępowania. Bezpieczeństwo i porządek publiczny wpływają na sprawne funkcjonowanie państwa. Występujące zagrożenia mogą mieć charakter zarówno wewnętrzny, jak i zewnętrzny. Jednym z niebezpieczeństw zakłócenia funkcjonowania państwa są odbywające się imprezy o charakterze masowym, podczas których istnieje ryzyko zakłócenia bezpieczeństwa i porządku publicznego.

W rozdziale 2 ustawy z dnia 20 marca 2009 r. o bezpieczeństwie imprez masowych ustawodawca w następujący sposób określił warunki dotyczące zapewnienia bezpieczeństwa podczas tego rodzaju imprez: „obowiązek zabezpieczenia imprezy masowej spoczywa na organizatorze, a w zakresie określonym w tej ustawie i innych przepisach także na: wójcie, burmistrzu, prezydencie miasta, wojewodzie, Policji, Państwowej Straży Pożarnej i innych jednostkach organizacyjnych ochrony przeciwpożarowej, służbach odpowiedzialnych za bezpieczeństwo i porządek publiczny na obszarach kolejowych, służbie zdrowia, a w razie potrzeby także innych właściwych służbach i organach”<sup>13</sup>.

Zadaniem wójta, burmistrza lub prezydenta miasta jest wydanie zezwolenia na przeprowadzenie imprezy masowej lub też odmowa wydania takiego zezwolenia w terminie 7 dni od złożenia wniosku przez organizatora imprezy. Na organach samorządu terytorialnego spoczywa również odpowiedzialność za to, aby impreza masowa przebiegała w warunkach bezpiecznych. W związku z tym wójt, burmistrz, prezydent miasta lub uprawniony przedstawiciel mają obowiązek kontrolować przebieg imprezy masowej, a w sytuacjach niewypelniania przez organizatora warunków zawartych w wydanym przez organ samorządu terytorialnego zezwoleniu – przerwania imprezy masowej w trybie natychmiastowej wykonalności.

Rolą Policji i Państwowej Straży Pożarnej oraz dysponenta zespołów ratownictwa medycznego jest przygotowanie opinii o niezbędnej wielkości sił i środków potrzebnych do zabezpieczenia imprezy masowej, zastrzeżeniach do stanu technicznego obiektu (terenu) oraz o przewidywanych zagrożeniach<sup>14</sup>. Opinie wydane przez wymienione podmioty stanowią podstawę do wydania zezwolenia lub odmowy wydania zezwolenia na przeprowadzenie imprezy masowej.

Ponadto organizator imprezy masowej zapewnia:

- 1) spełnienie wymogów określonych, w szczególności, w przepisach prawa budowlanego, w przepisach sanitarnych i przepisach dotyczących ochrony przeciwpożarowej;

<sup>13</sup> Tamże, art. 5 ust. 4 pkt 3.

<sup>14</sup> Tamże, art. 26 ust. 1 pkt 2.

- 2) udział służb porządkowych, służb informacyjnych oraz kierującego tymi służbami kierownika do spraw bezpieczeństwa;
- 3) pomoc medyczną;
- 4) zaplecze higieniczno-sanitarne;
- 5) wyznaczenie dróg ewakuacyjnych oraz dróg umożliwiających dojazd pojazdom służb ratowniczych i Policji;
- 6) warunki do zorganizowania łączności pomiędzy podmiotami biorącymi udział w zabezpieczeniu imprezy masowej;
- 7) sprzęt ratowniczy i gaśniczy oraz środki gaśnicze niezbędne do zabezpieczenia imprezy masowej w zakresie działań ratowniczo-gaśniczych;
- 8) wydzielone pomieszczenia dla służb kierujących zabezpieczeniem imprezy masowej<sup>15</sup>.

Do obowiązków organizatora imprezy masowej należy zapewnienie odpowiednio wyszkolonej i wyposażonej służby porządkowej i informacyjnej. Pracownicy tych służb powinni wyraźnie się wyróżniać elementami ubioru (jednolicie oznakowani, w sposób umożliwiający ich identyfikację), a ponadto legitymować się identyfikatorem umieszczonym w widocznym miejscu, który powinien zawierać co najmniej następujące informacje: nazwę wystawcy, numer identyfikacyjny i wizerunek twarzy, termin ważności, pieczęć i podpis wystawcy.

Organizator prowadzi ewidencję wydanych identyfikatorów, zawierającą następujące dane: imię i nazwisko oraz numer PESEL członka służby pobierającego identyfikator lub serię i numer dokumentu potwierdzającego tożsamość, podpis członka służby pobierającego identyfikator, datę i godzinę pobrania, numer zaświadczenia o ukończeniu przez członka służby przeszkolenia w zakresie zabezpieczania imprez masowych i dane identyfikujące wystawcę tego zaświadczenia. Organizator jest zobowiązany powołać kierownika ds. bezpieczeństwa, który kieruje służbą porządkową i informacyjną<sup>16</sup>.

Liczebność członków służby porządkowej oraz informacyjnej w trakcie imprezy masowej określono na poziomie:

- 1) w przypadku imprezy masowej niebędącej imprezą masową podwyższonego ryzyka – co najmniej 10 członków służb: porządkowej i informacyjnej na 300 osób, które mogą być obecne na imprezie masowej, i co najmniej 1 członek służby porządkowej lub służby informacyjnej na każde następne 100 osób, przy czym nie mniej niż 20% ogólnej liczby członków służb stanowią członkowie służby porządkowej;
  - 2) w przypadku imprezy masowej podwyższonego ryzyka – co najmniej 15 członków służb: porządkowej i informacyjnej na 200 osób, które mogą być obecne na imprezie masowej, i co najmniej 2 członków służb: porządkowej lub informacyjnej na każde następne 100 osób, przy czym nie mniej niż 50% ogólnej liczby członków służb stanowią członkowie służby porządkowej.
- 2a. Jeżeli regulamin imprezy masowej artystyczno-rozrywkowej przewiduje zmienną liczbę uczestników tej imprezy, liczebność służby porządkowej oraz służby informacyjnej na tej imprezie ustala się zgodnie z zasadami określonymi w ust. 2, przy czym organizator może ustalać liczebność tych służb proporcjonalnie do liczby osób obecnych na imprezie zgłoszonej w harmonogramie udostępnienia obiektu lub terenu uczestnikom imprezy masowej oraz w harmonogramie opuszczania przez nich tego obiektu lub terenu<sup>17</sup>.

Uprawnienia członków służby porządkowej i informacyjnej określa art. 20 ust. 1 ustawy o bezpieczeństwie imprez masowych. Służby porządkowe i informacyjne są uprawnione do:

---

<sup>15</sup> Tamże, art. 6 ust. 1.

<sup>16</sup> Tamże, art. 21

<sup>17</sup> Tamże, art. 6 ust. 2.

- 1) sprawdzania i stwierdzania uprawnień osób do uczestniczenia w imprezie masowej, a w przypadku stwierdzenia braku takich uprawnień – wezwania ich do opuszczenia imprezy masowej;
  - 2) legitymowania osób w celu ustalenia ich tożsamości;
  - 3) przeglądania zawartości bagaży i odzieży osób w przypadku podejrzenia, że osoby te wnoszą lub posiadają przedmioty, o których mowa w art. 8 ust. 2;
  - 4) wydawania poleceń porządkowych osobom zakłócającym porządek publiczny lub zachowującym się niezgodnie z regulaminem imprezy masowej lub regulaminem obiektu (terenu), a w przypadku niewykonania tych poleceń – wezwania ich do opuszczenia imprezy masowej;
  - 5) ujęcia, w celu niezwłocznego przekazania Policji, osób stwarzających bezpośrednie zagrożenie dla dóbr powierzonych ochronie oraz osób dopuszczających się czynów zabronionych.
2. W przypadkach, o których mowa w art. 11 pkt 1 i 2 ustawy z dnia 24 maja 2013 r. o środkach przymusu bezpośredniego i broni palnej (Dz. U. poz. 628)<sup>18</sup>, służby porządkowe mogą użyć środków przymusu bezpośredniego, o których mowa w art. 12 ust. 1 pkt 1 lit. a i b, pkt 2 lit. a i pkt 12 lit. a tej ustawy<sup>19</sup>.



**Fot. 2.** Funkcjonariusze Policji podczas zabezpieczania przebiegu imprezy masowej

Źródło: <http://katowice.slaska.policja.gov.pl/dokumenty/zalaczniki/49/49-223656.jpg> [dostęp: 1 kwietnia 2015 r.]

---

<sup>18</sup> Art. 11. Środków przymusu bezpośredniego można użyć lub wykorzystać je w przypadku konieczności podjęcia co najmniej jednego z następujących działań:

- 1) wyegzekwowania wymaganego prawem zachowania zgodnie z wydanym przez uprawnionego poleceniem;
- 2) odparcia bezpośredniego, bezprawnego zamachu na życie, zdrowie lub wolność uprawnionego lub innej osoby.

<sup>19</sup> Art. 12.

Środkami przymusu bezpośredniego są:

- 1) siła fizyczna w postaci technik:
  - a) transportowych,
  - b) obrony.
- 2) kajdanki:
  - a) zakładane na ręce,
- 12) chemiczne środki obezwładniające w postaci:
  - a) ręcznych miotaczy substancji obezwładniających.

### 3. Warunki wydawania oraz cofania zezwoleń na przeprowadzenie imprezy masowej

---

Przeprowadzenie imprezy masowej jest możliwe wyłącznie po uzyskaniu zgody organu właściwego do podjęcia takiej decyzji. Art. 24 ustawy z dnia 20 marca 2009 r. o bezpieczeństwie imprez masowych określa, że organem wydającym zezwolenie na przeprowadzenie imprezy masowej, zwanym dalej „organem”, jest wójt, burmistrz lub prezydent miasta, właściwy ze względu na miejsce przeprowadzenia imprezy masowej.

Aby uzyskać wyżej wymienioną zgodę, organizator najpóźniej na 30 dni przed datą rozpoczęcia planowanej imprezy masowej powinien:

- 1) wystąpić do organu z wnioskiem o wydanie zezwolenia na przeprowadzenie imprezy masowej;
- 2) zwrócić się do właściwych miejscowo: komendanta powiatowego (rejonowego, miejskiego) Policji i komendanta powiatowego (miejskiego) Państwowej Straży Pożarnej, dysponenta zespołów ratownictwa medycznego i państwowego inspektora sanitarnego z wnioskiem o wydanie opinii o niezbędnej wielkości sił i środków potrzebnych do zabezpieczenia imprezy masowej, zastrzeżeniach do stanu technicznego obiektu (terenu) oraz o przewidywanych zagrożeniach;
- 3) powiadomić właściwego miejscowo:
  - a) komendanta oddziału Straży Granicznej, w przypadku przeprowadzania imprezy masowej w strefie nadgranicznej,
  - b) komendanta terenowej jednostki organizacyjnej Żandarmerii Wojskowej, w przypadku przeprowadzania imprezy masowej na terenach będących w zarządzie jednostek organizacyjnych podległych, podporządkowanych lub nadzorowanych przez Ministra Obrony Narodowej<sup>20</sup>.

Kolejne artykuły cytowanej ustawy<sup>21</sup> określają zakres dokumentacji, jaką organizator jest obowiązany złożyć do organu uprawnionego do wydania zezwolenia na przeprowadzenie imprezy masowej lub odmowy jego wydania. W myśl art. 26 ustawy o bezpieczeństwie imprez masowych katalog tych dokumentów zawiera:

- 1) graficzny plan obiektu (terenu), na którym ma być przeprowadzona impreza masowa, wraz z jego opisem, zawierający:
  - a) oznaczenie dróg dojazdu i rozchodzenia się osób uczestniczących w imprezie masowej, dróg ewakuacyjnych i dróg dojazdowych dla pojazdów służb ratowniczych i Policji,
  - b) oznaczenie punktów pomocy medycznej, punktów czerpalnych wody do picia i do celów przeciwpożarowych oraz punktów informacyjnych,
  - c) oznaczenie lokalizacji hydrantów przeciwpożarowych, zaworów, przyłączy wody, gazu i energii elektrycznej oraz innych elementów mających wpływ na bezpieczeństwo użytkowników obiektu lub terenu,
  - d) informacje o rozmieszczeniu służb porządkowych oraz służb informacyjnych, rozmieszczeniu osób uczestniczących w imprezie masowej i ewentualnym rozdzieleniu ich według sektorów oraz o rozmieszczeniu punktów gastronomicznych i sanitariatów;

---

<sup>20</sup> Tamże, art. 25 ust. 1.

<sup>21</sup> Patrz art. 25 ust. 2, art. 26, art. 27 ustawy z dnia 20 marca 2009 r. o bezpieczeństwie imprez masowych.

- e) oznaczenie sektorów, na których podczas meczu piłki nożnej zostaną udostępnione miejsca stojące – jeżeli organizator zamierza udostępnić uczestnikom miejsca stojące;
- 2) instrukcję, o której mowa w art. 6 ust. 4, z zastrzeżeniem ust. 2;
- 3) terminarz rozgrywek meczów piłki nożnej lub terminarz innych imprez masowych – w przypadku imprez masowych organizowanych cyklicznie;
- 4) informację o:
  - a) liczbie miejsc dla osób na imprezie masowej, a jeżeli organizator zamierza udostępnić na meczu piłki nożnej miejsca stojące – również liczbie miejsc stojących;
  - b) przewidywanych zagrożeniach bezpieczeństwa i porządku publicznego;
  - c) liczbie, organizacji, oznakowaniu, wyposażeniu i sposobie rozmieszczenia służby porządkowej oraz służby informacyjnej;
- 5) informację o osobie wyznaczonej na kierownika do spraw bezpieczeństwa, w tym jej dane obejmujące: imię, nazwisko, numer PESEL – o ile został nadany, numer i datę wydania zaświadczenia o ukończeniu szkolenia dla kierowników do spraw bezpieczeństwa imprez masowych, a w przypadku imprezy masowej podwyższonego ryzyka dodatkowo numer wpisu na listę kwalifikowanych pracowników ochrony fizycznej;
- 6) informację o sposobie zapewnienia identyfikacji osób biorących udział w imprezie masowej – w przypadku meczu piłki nożnej lub imprezy masowej podwyższonego ryzyka;
- 7) informację o zainstalowanych urządzeniach rejestrujących obraz i dźwięk, o których mowa w art. 11;
- 8) informację o powiadomieniu podmiotów, o których mowa w art. 25 ust. 1 pkt 3 – w przypadku przeprowadzania imprezy masowej w strefie nadgranicznej lub na terenach będących w zarządzie jednostek organizacyjnych podległych, podporządkowanych lub nadzorowanych przez Ministra Obrony Narodowej.
- 9) harmonogram udostępnienia obiektu lub terenu uczestnikom imprezy masowej oraz harmonogram opuszczenia przez nich tego obiektu lub terenu, jeżeli regulamin imprezy masowej przewiduje zmienną liczbę osób w czasie jej trwania<sup>22</sup>.

Ustawodawca w następujący sposób określił tryb wydawania lub odmowy wydania zezwoleń na przeprowadzenie imprezy masowej:

1. Organ wydaje zezwolenie albo odmawia jego wydania w terminie co najmniej 7 dni przed planowanym terminem przeprowadzenia imprezy masowej.
2. Zezwolenie zawiera:
  - 1) nazwę organizatora;
  - 2) określenie rodzaju imprezy masowej;
  - 3) nazwę imprezy masowej;
  - 4) warunki przeprowadzenia imprezy masowej, w tym:
    - a) miejsce jej przeprowadzenia,
    - b) czas jej rozpoczęcia i zakończenia,
    - c) maksymalną liczbę osób, które mogą w niej uczestniczyć,
    - d) liczbę członków służby porządkowej oraz służby informacyjnej, ustaloną zgodnie z art. 6 ust. 2,
    - e) informację o zainstalowaniu urządzeń rejestrujących obraz i dźwięk, o których mowa w art. 11.
3. Organ stwierdza w zezwoleniu, że jest to impreza masowa podwyższonego ryzyka, w przypadku gdy wynika to z:
  - 1) informacji o przewidywanych zagrożeniach, o której mowa w art. 26 ust. 1 pkt 4 lit. b<sup>23</sup>;

---

<sup>22</sup> Tamże, art. 26.

<sup>23</sup> Organizator do wniosku [...] dołącza:

- 2) opinii komendanta powiatowego (rejonowego, miejskiego) Policji;
  - 3) wniosku podmiotu zarządzającego rozgrywkami.
- 3a. Organ, biorąc pod uwagę przewidywane zagrożenia dla bezpieczeństwa i porządku publicznego, po konsultacji z właściwym miejscowo komendantem powiatowym (rejonowym, miejskim) Policji może w zezwoleniu, o którym mowa w ust. 1, uwzględnić wniosek, o którym mowa w art. 26 ust. 2b, zezwalając organizatorowi na zapewnienie mniejszej liczebności służby porządkowej i informacyjnej niż określona w art. 6 ust. 2 pkt 2, przy czym liczba służb informacyjnych nie może być niższa niż określana zgodnie z art. 6 ust. 2 pkt 1, a liczba służb porządkowych zwiększana jest przynajmniej o 200% w stosunku do liczby określonej zgodnie z art. 6 ust. 2 pkt 1.
4. Organ odmawia wydania zezwolenia w przypadku:
    - 1) niezłożenia przez organizatora opinii, o których mowa w art. 25 ust. 1 pkt 2<sup>24</sup>, i dokumentów, o których mowa w art. 26;
    - 2) niespełnienia przez organizatora obowiązków i wymogów, o których mowa w art. 6 lub w art. 13 ust. 2<sup>25</sup>.
  5. Wydanie zezwolenia lub odmowa jego wydania następuje w drodze decyzji administracyjnej. Kopię decyzji organ przekazuje niezwłocznie, nie później jednak niż w terminie 3 dni od dnia jej wydania, podmiotom wymienionym w art. 25 ust. 1 pkt 2 oraz wojewodzie.
  6. Odwołanie organizatora od decyzji, o której mowa w ust. 5, nie wstrzymuje jej wykonania<sup>26</sup>.

Zagadnienie utrwalania przebiegu imprezy masowej zostało określone przez ustawodawcę w art. 11 ustawy o bezpieczeństwie imprez masowych:

    1. Organizator jest uprawniony do utrwalania przebiegu imprezy masowej, a w szczególności zachowania osób w niej uczestniczących, za pomocą urządzeń rejestrujących obraz i dźwięk.
    2. Materiały zgromadzone podczas utrwalania przebiegu imprezy masowej, mogące stanowić dowody pozwalające na wszczęcie postępowania karnego albo postępowania w sprawach o wykroczenia lub dowody mogące mieć znaczenie dla toczących się takich postępowań, organizator niezwłocznie przekazuje prokuratorowi rejonowemu właściwemu ze względu na miejsce przeprowadzonej imprezy masowej lub właściwemu terytorialnie komendantowi powiatowemu (miejskiemu, rejonowemu) Policji, w razie potrzeby z wnioskiem o wszczęcie postępowania karnego lub z wnioskiem o ukaranie, chyba że sam zawiadomi o przestępstwie albo wystąpi z wnioskiem o ukaranie w sprawach o wykroczenia.
    3. Zgromadzone podczas utrwalania przebiegu imprezy masowej materiały, niezawierające dowodów pozwalających na wszczęcie postępowania karnego albo postępowania w sprawach o wykroczenia lub dowodów mających znaczenie dla toczących się takich postępowań, organizator przechowuje po zakończeniu imprezy masowej przez okres co najmniej 30 dni, a następnie komisyjnie je niszczy.

---

4) informację o:

b) przewidywanych zagrożeniach bezpieczeństwa i porządku publicznego.

<sup>24</sup> Zwraca się do właściwych miejscowo: komendanta powiatowego (rejonowego, miejskiego) Policji i komendanta powiatowego (miejskiego) Państwowej Straży Pożarnej, dysponenta zespołów ratownictwa medycznego i państwowego inspektora sanitarnego z wnioskiem o wydanie opinii o niezbędnej wielkości sił i środków potrzebnych do zabezpieczenia imprezy masowej, zastrzeżeniach do stanu technicznego obiektu (terenu) oraz o przewidywanych zagrożeniach.

<sup>25</sup> Obiekty wykorzystywane do organizacji meczów piłki nożnej wyposaża się w kompatybilne między sobą elektroniczne systemy, służące do: identyfikacji osób, sprzedaży biletów, kontroli przebywania w miejscu i w czasie trwania meczu piłki nożnej, kontroli dostępu do określonych miejsc oraz weryfikacji informacji, o których mowa w art. 22 ust. 1 pkt 1 lit. a–c.

<sup>26</sup> Ustawa z dnia 20 marca 2009 r. o bezpieczeństwie imprez masowych, art. 29.

4. Wojewoda w uzgodnieniu z komendantem wojewódzkim (Komendantem Stołecznym) Policji i z komendantem wojewódzkim Państwowej Straży Pożarnej, oraz po zasięgnięciu opinii właściwego polskiego związku sportowego, sporządza wykaz stadionów, obiektów lub terenów, na których utrwalanie przebiegu imprezy masowej za pomocą urządzeń rejestrujących obraz i dźwięk jest obowiązkowe. Umieszczenie w wykazie określonego stadionu, obiektu lub terenu następuje w drodze decyzji administracyjnej.
5. Komendant wojewódzki (Komendant Stołeczny) Policji oraz komendant wojewódzki Państwowej Straży Pożarnej mogą złożyć do wojewody wnioski w sprawie umieszczenia stadionu, obiektu lub terenu w wykazie, o którym mowa w ust. 4, w przypadku sformułowania takiej konkluzji w opinii, o której mowa w art. 25 ust. 1 pkt 2<sup>27</sup>.

Wydanie zezwolenia na przeprowadzenie imprezy masowej warunkuje złożenie dokumentów w wyznaczonym terminie.

---

<sup>27</sup> Tamże, art. 11.



## 4. Prowadzenie rejestru imprez masowych

---

Na podstawie ustawy z dnia 20 marca 2009 r. o bezpieczeństwie imprez masowych wprowadzono Policyjny Rejestr Imprez Masowych „PRIM”, będący modulem Krajowego Systemu Informacyjnego Policji „KSIP”. Obecnie obowiązującym aktem prawnym dotyczącym prowadzenia „PRIM” jest zarządzenie nr 3 Komendanta Głównego Policji z dnia 27 lutego 2015 r.

W Policyjnym Rejestrze Imprez Masowych są gromadzone informacje na temat:

- 1) bezpieczeństwa masowych imprez sportowych – w zakresie określonym w art. 40 ustawy z dnia 20 marca 2009 r. o bezpieczeństwie imprez masowych;
- 2) bezpieczeństwa imprez masowych innych niż masowe imprezy sportowe – w zakresie określonym w art. 36 ust. 2 ustawy;
- 3) osób upoważnionych do kierowania do PRIM zapytań w imieniu podmiotów uprawnionych w rozumieniu art. 38 ustawy;
- 4) działań policyjnych w formie zabezpieczenia prewencyjnego, akcji policyjnej lub operacji policyjnej – podejmowanych w związku ze zdarzeniami kryzysowymi w rozumieniu § 2 ust. 1 pkt 11 zarządzenia nr 23 Komendanta Głównego Policji z dnia 25 września 2014 r. w sprawie metod i form przygotowania i realizacji działań Policji w związku ze zdarzeniami kryzysowymi (Dz. Urz. KGP poz. 65, z późn. zm.)<sup>28</sup>.

Dane zawarte w PRIM można rejestrować, sprawdzać, modyfikować, a także usuwać. Dzięki temu dostępna baza danych jest stale uaktualniana, co znacząco poprawia jakość pracy zespołów zajmujących się przygotowaniem zabezpieczenia imprez masowych. Informacje zarejestrowane w PRIM są dostępne w Krajowym Systemie Informacji Policji, w zakresie odpowiadającym złożeniu zapytaniu, a także wyłącznie uprawnionym do tego osobom.

W kontekście funkcjonowania systemu PRIM szczególnie istotny jest zapis § 9 zarządzenia nr 3<sup>29</sup> Komendanta Głównego Policji:

1. Rejestracji w PRIM dokonuje się niezwłocznie po otrzymaniu lub sporządzeniu dokumentów, o których mowa w § 5 ust. 1, ale nie później niż na 72 godziny przed rozpoczęciem imprezy.
2. Uzupełnienia rejestracji o wymagane informacje dokonuje się niezwłocznie po ich uzyskaniu, nie później niż do godz. 9.00 w dniu rozpoczęcia imprezy mającej odbyć się od poniedziałku do piątku, a w przypadku imprezy odbywającej się w sobotę lub niedzielę, nie później niż do godz. 9.00 w poprzedzający piątek.
3. Uzupełnienia rejestracji o informacje wynikające z przebiegu imprezy dokonuje się nie później niż przed upływem 72 godzin od zakończenia imprezy.
4. Rejestracji imprez ligi zawodowej piłki nożnej w odniesieniu do meczów rozgrywanych w ramach Ekstraklasy, I i II ligi oraz meczów międzynarodowych dokonuje komórka organizacyjna KGP właściwa do spraw sztabowych.
5. Powiązanie rejestracji wydarzenia w KSIP z rejestracją imprezy w PRIM powinno nastąpić nie później niż w ciągu 24 godzin od rejestracji wydarzenia lub zaistnienia okoliczności uzasadniającej powiązanie wydarzenia z imprezą.

---

<sup>28</sup> Zarządzenie nr 3 Komendanta Głównego Policji z dnia 27 lutego 2015 r. w sprawie prowadzenia Policyjnego Rejestru Imprez Masowych (Dz. Urz. KGP poz. 14), § 1 ust. 2.

<sup>29</sup> Tamże, § 9.

6. Do rejestracji w PRIM treści zawartych na kartach zapytania i kartach odpowiedzi obowiązana jest jednostka organizacyjna Policji otrzymująca te karty.
7. Przed rejestracją informacji w PRIM osoba rejestrująca albo działający na zlecenie osoby rejestrującej policjant lub pracownik Policji uprawniony do przetwarzania informacji w PRIM, są obowiązani sprawdzić, czy dana informacja nie została już wcześniej zarejestrowana.
8. Dokonanie rejestracji w PRIM potwierdza się odpowiednim wydrukiem lub poprzez wpisanie na dokumencie stanowiącym podstawę rejestracji identyfikatora, który jest niepowtarzalnym numerem nadawanym automatycznie każdej rejestracji przez system informatyczny stosowany do prowadzenia PRIM.
9. Przepisów ust. 1–2 nie stosuje się w przypadkach określonych w § 3 pkt 3–6 zarządzenia nr 23 Komendanta Głównego Policji z dnia 25 września 2014 r. w sprawie metod i form przygotowania i realizacji działań Policji w związku ze zdarzeniami kryzysowymi.
10. Dodanie, modyfikacja lub zamknięcie wartości katalogowej następuje na podstawie wniosku komendanta wojewódzkiego Policji lub kierownika komórki organizacyjnej KGP właściwej w sprawach sztabowych albo osób przez nich w tym zakresie upoważnionych, sporządzonego według wzoru określonego w załączniku do zarządzenia.

W dobie wszechstronnego wykorzystania systemów teleinformatycznych w Policji konieczne stało się utworzenie właściwego modułu w Krajowym Systemie Informacyjnym Policji „KSIP”, który zawierałby informacje dotyczące organizacji oraz innych istotnych czynników wpływających na prawidłowy przebieg zabezpieczenia imprezy masowej przez wydzielone do tego celu siły Policji. Te zadania wypełnia Policyjny Rejestr Imprez Masowych, który stanowi bazę danych dotyczących danej imprezy masowej. Korzystanie z jej zasobów pozwala funkcjonariuszom np. na uzyskanie informacji, czy dany uczestnik imprezy masowej nie jest objęty zakazem wstępu na tego rodzaju imprezy lub też zobowiązaniem do powstrzymania się od przebywania w miejscach przeprowadzania imprez masowych.

## 5. Krajowy Punkt Informacyjny ds. Imprez Masowych

Zabezpieczanie przebiegu imprez masowych jest realizowane przez Policję na podstawie podstawowych zadań tej formacji, ujętych w ustawie o Policji. W celu pogłębiania wiedzy o imprezach masowych, a także dostosowywania działań Policji do zmieniających się trendów w zakresie przygotowania i przebiegu tego rodzaju imprez powołano do życia Krajowy Punkt Informacyjny ds. Imprez Masowych. Organ ten został utworzony 16 lutego 2005 r. w strukturze Głównego Sztabu Policji Komendy Głównej Policji.

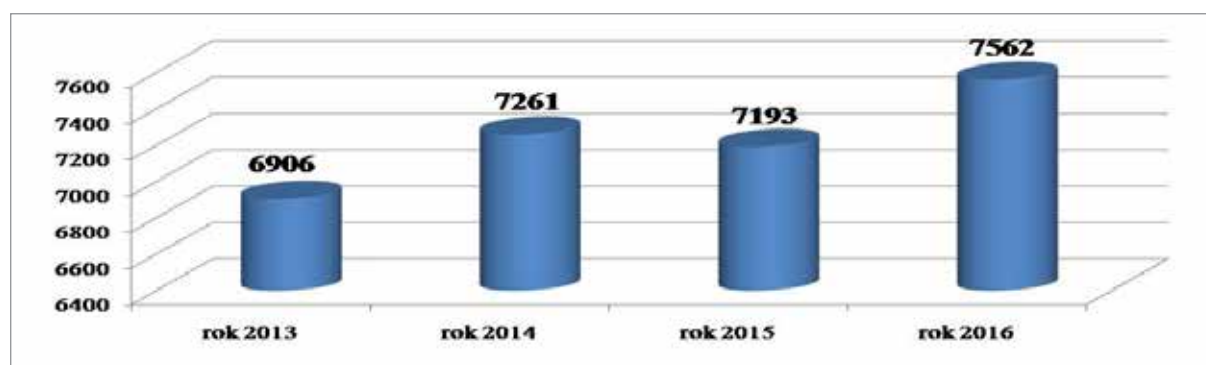
Do zadań KPI należy:

- „1) gromadzenie i przetwarzanie informacji dotyczących bezpieczeństwa masowych imprez sportowych,
- 2) prowadzenie bazy informacji dotyczących bezpieczeństwa masowych imprez sportowych,
- 3) opracowywanie analiz informacji dotyczących bezpieczeństwa masowych imprez sportowych,
- 4) zapewnienie bezpieczeństwa przetwarzanych informacji dotyczących bezpieczeństwa masowych imprez sportowych, zgodnie z przepisami ustawy z dnia 29 sierpnia 1997 r. o ochronie danych osobowych,
- 5) współpraca z podmiotami zagranicznymi w zakresie, o którym mowa w pkt 1–3”<sup>30</sup>.

Dla słuchaczy szkoleń zawodowych podstawowych i kursów specjalistycznych realizowanych w Centrum Szkolenia Policji szczególnie interesujące mogą być dane z raportu bezpieczeństwa, w których szczegółowo opisano liczbę zabezpieczanych przez Policję imprez masowych, a także liczbę i rodzaj zbiorowych naruszeń prawa, kwotę strat powstałych w ich wyniku, liczbę zaangażowanych w zabezpieczenie policjantów etc.

Raporty bezpieczeństwa są dostępne na stronie internetowej Krajowego Punktu Informacyjnego ds. Imprez Masowych. Poniżej zostaną zaprezentowane materiały graficzne z raportu bezpieczeństwa za rok 2016.

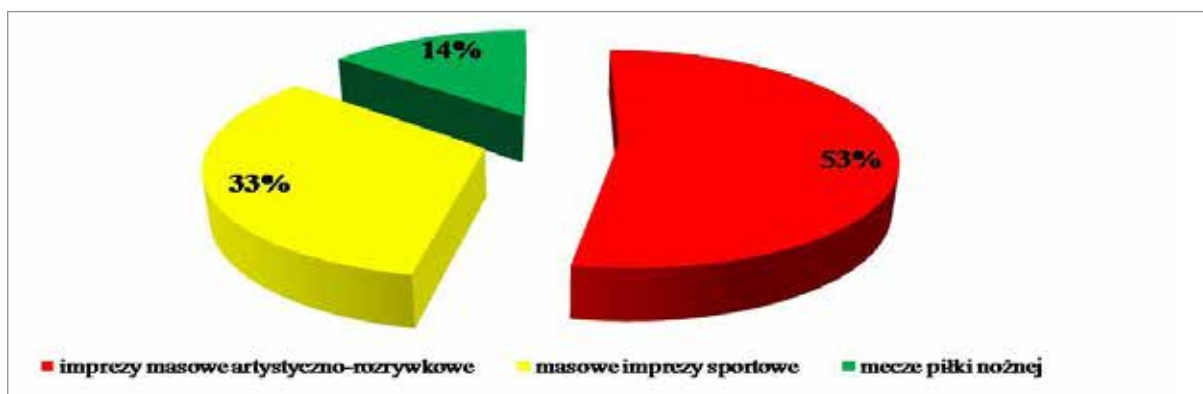
Wykres 1. Liczba zabezpieczonych imprez masowych



Źródło: Komenda Główna Policji, Główny Sztab Policji, *Raport. Bezpieczeństwo imprez masowych w 2016 r.*, Warszawa, luty 2017.

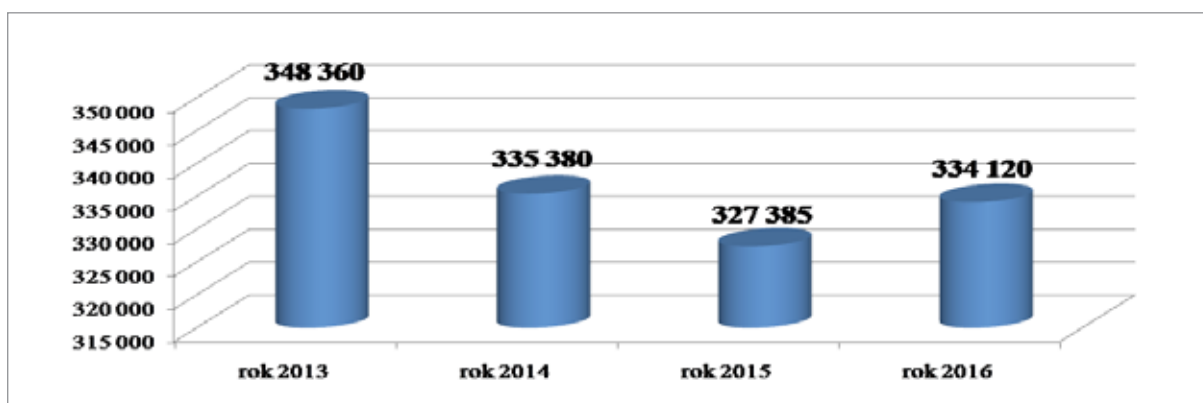
<sup>30</sup> <http://www.kpk.policja.gov.pl/kpk/o-punkcie/9,O-Punkcie.html> [dostęp: 1 kwietnia 2016 r.].

**Wykres 2.** Procentowy udział poszczególnych imprez masowych przeprowadzonych w 2016 r.



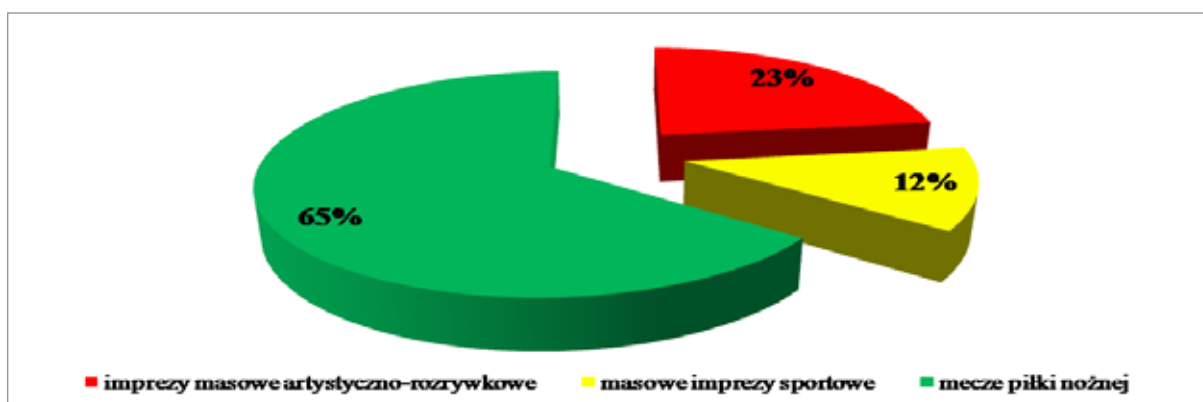
Źródło: Komenda Główna Policji, Główny Sztab Policji, *Raport. Bezpieczeństwo imprez masowych w 2016 r.*, Warszawa, luty 2017.

**Wykres 3.** Liczba policjantów zaangażowanych do działań zabezpieczających w związku z przeprowadzaniem imprez masowych



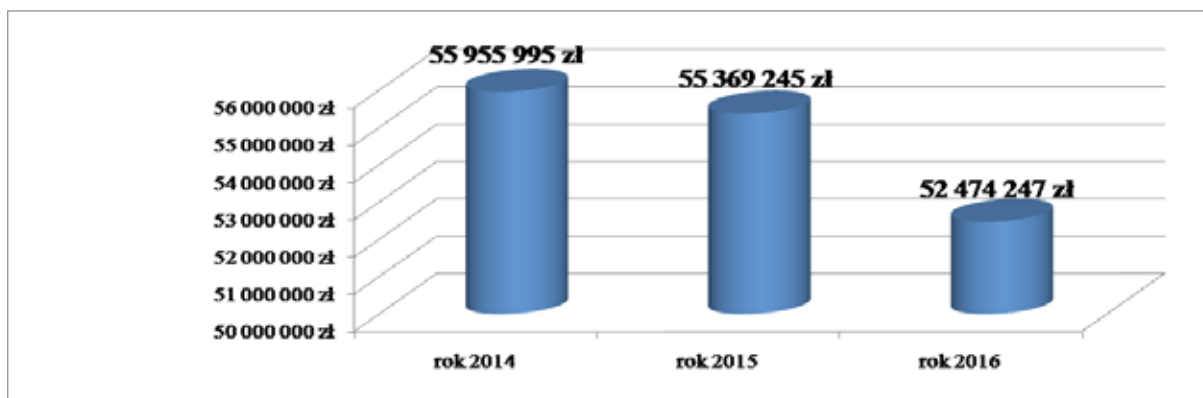
Źródło: Komenda Główna Policji, Główny Sztab Policji, *Raport. Bezpieczeństwo imprez masowych w 2016 r.*, Warszawa, luty 2017.

**Wykres 4.** Procentowy udział sił policyjnych kierowanych do zabezpieczenia poszczególnych kategorii imprez masowych w 2016 r.



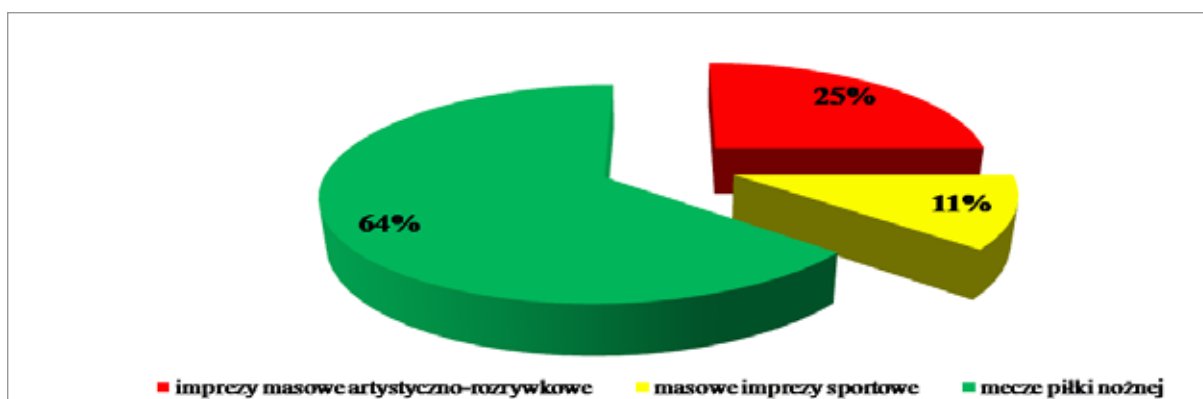
Źródło: Komenda Główna Policji, Główny Sztab Policji, *Raport. Bezpieczeństwo imprez masowych w 2016 r.*, Warszawa, luty 2017.

**Wykres 5.** Koszty poniesione przez Policję w związku z przeprowadzonymi imprezami masowymi



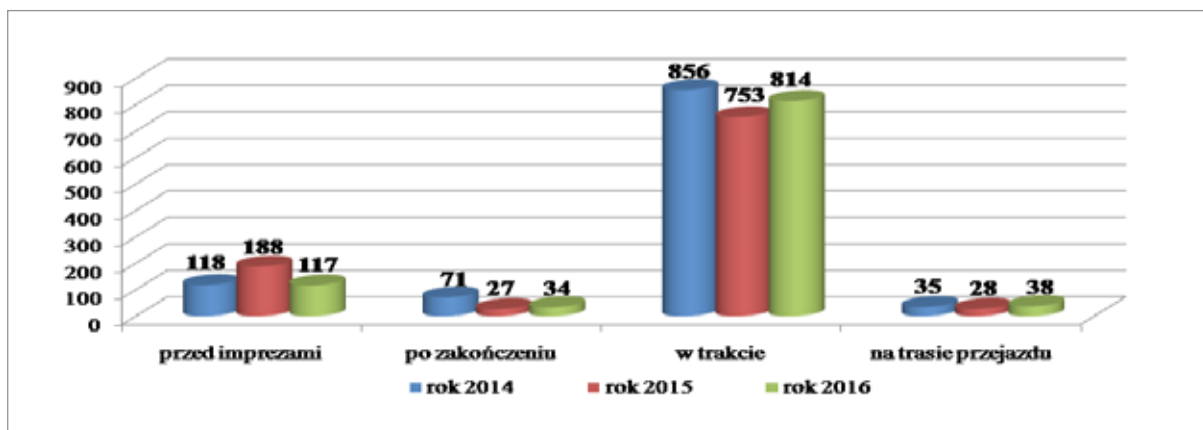
Źródło: Komenda Główna Policji, Główny Sztab Policji, *Raport. Bezpieczeństwo imprez masowych w 2016 r.*, Warszawa, luty 2017.

**Wykres 6.** Procentowy udział kosztów poniesionych w 2016 r. na zabezpieczenie poszczególnych kategorii imprez masowych



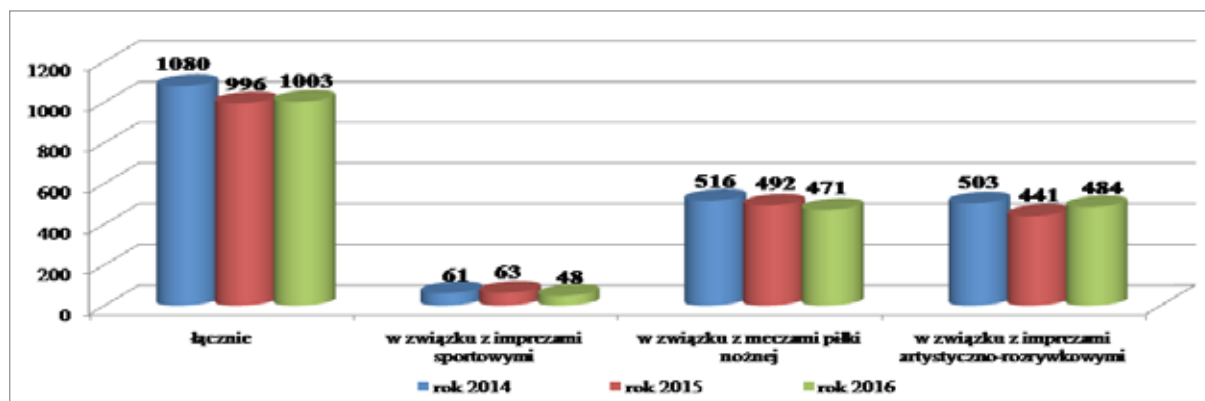
Źródło: Komenda Główna Policji, Główny Sztab Policji, *Raport. Bezpieczeństwo imprez masowych w 2016 r.*, Warszawa, luty 2017.

**Wykres 7.** Liczba popełnionych przestępstw w związku z imprezami masowymi



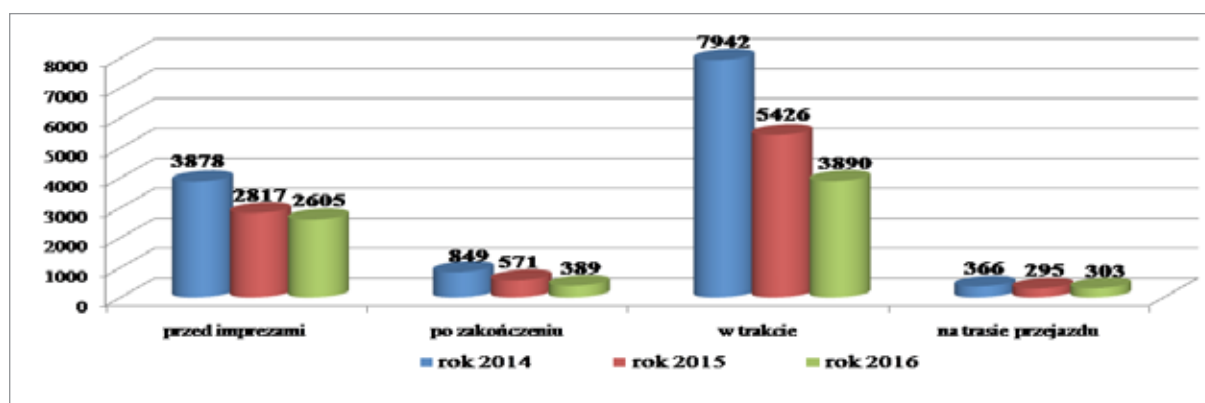
Źródło: Komenda Główna Policji, Główny Sztab Policji, *Raport. Bezpieczeństwo imprez masowych w 2016 r.*, Warszawa, luty 2017.

**Wykres 8.** Liczba popełnionych przestępstw w związku z imprezami masowymi z podziałem na kategorie imprez



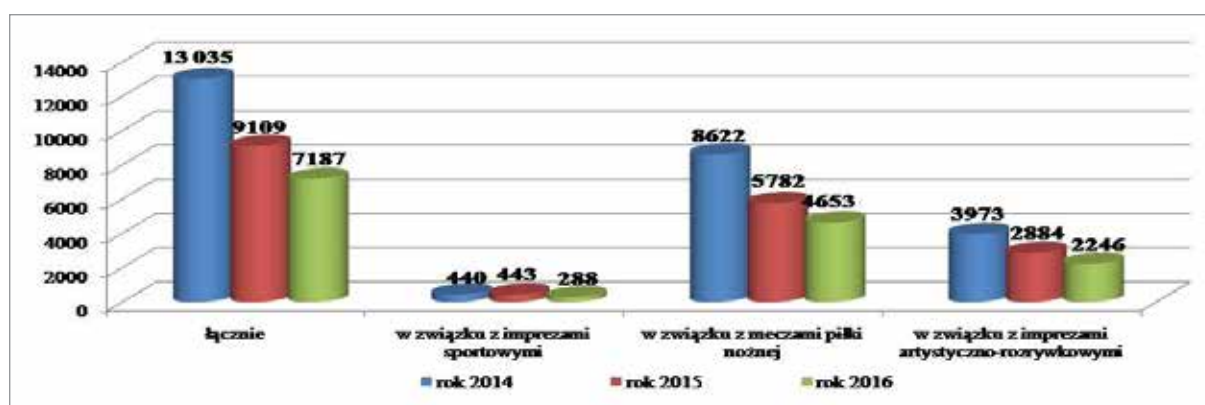
Źródło: Komenda Główna Policji, Główny Sztab Policji, *Raport. Bezpieczeństwo imprez masowych w 2016 r.*, Warszawa, luty 2017.

**Wykres 9.** Liczba popełnianych wykroczeń w związku z imprezami masowymi



Źródło: Komenda Główna Policji, Główny Sztab Policji, *Raport. Bezpieczeństwo imprez masowych w 2016 r.*, Warszawa, luty 2017.

**Wykres 10.** Liczba popełnionych wykroczeń w związku z imprezami masowymi z podziałem na kategorie imprez



Źródło: Komenda Główna Policji, Główny Sztab Policji, *Raport. Bezpieczeństwo imprez masowych w 2016 r.*, Warszawa, luty 2017.

Krajowy Punkt Informacyjny ds. Imprez Masowych

Załącznik nr 1. Imprezy masowe – wszystkie

KOMENDA WOJEWÓDZKA (STOLECZNA) POLICJI			Białystok	Bydgoszcz	Gdańsk	Gorzów Wlkp.	Katowice	Kielce		
1	Liczba zabezpieczonych imprez masowych		244	474	595	169	702	231		
2	Liczba zbiorowych naruszeń prawa		1	0	0	0	16	0		
3	Liczba czynów kwalifikowanych jako wykroczenia	ogółem	32	3	134	461	131	27		
		w tym:	przed imprezami	3	0	17	206	7	1	
			po zakończeniu	0	1	5	1	5	0	
			w trakcie	26	2	71	254	117	24	
		na trasie przejazdu	3	0	41	0	2	2		
4	Liczba czynów kwalifikowanych jako przestępstwa	ogółem	19	5	93	228	155	13		
		w tym:	przed imprezami	6	0	7	0	18	0	
			po zakończeniu	0	0	3	1	5	0	
			w trakcie	9	5	78	226	124	13	
		na trasie przejazdu	4	0	5	1	8	0		
5	Liczba osób zatrzymanych		41	5	39	100	168	19		
	w tym zatrzymanych osób nieletnich		1	0	1	0	4	1		
6	Liczba spraw skierowanych do sądów za wykroczenia	ogółem	19	2	5	29	18	6		
		w tym:	w postępowaniu przyspieszonym	16	2	1	2	17	5	
			z wnioskiem o ukaranie zakazem wstępu na imprezę masową	15	1	1	1	7	3	
7	Liczba spraw zakończonych prawomocnym wyrokiem	ogółem	10	2	0	1	1	0		
		w tym:	orzeczonych zakazów wstępu na imprezę masową wraz z obowiązkiem osobistego stawiennictwa w czasie trwania masowej imprezy sportowej	0	1	0	0	0	0	
			orzeczonych zakazów wstępu na imprezę masową	10	2	0	1	1	0	
		orzeczonych innych środków karnych	6	1	0	1	0	0		
8	Liczba spraw przekwalifikowanych do postępowania zwykłego		13	0	12	1	35	9		
9	Liczba wniosków skierowanych do sądów dla nieletnich	ogółem	1	0	1	0	0	1		
		w tym wniosków o orzeczenie:	zakazu wstępu na imprezę masową	1	0	0	0	0	0	
			innych środków karnych	0	0	0	0	0	0	
10	Liczba wszczętych postępowań przygotowawczych		29	3	63	1	96	3		
11	Liczba spraw skierowanych do sądów za przestępstwa	ogółem	14	3	3	222	5	2		
		w tym:	zakończonych prawomocnym wyrokiem	3	1	0	1	0	0	
			orzeczonych zakazów wstępu na imprezę masową wraz z obowiązkiem osobistego stawiennictwa w czasie trwania imprezy masowej	0	1	1	1	0	0	
12	Liczba osób, które odniosły obrażenia		0	0	4	0	2	1		
13	Liczba policjantów, którzy odnieśli obrażenia		0	2	9	0	2	0		
14	Straty w mieniu (w PLN)	ogółem	10 000,00 zł	6000,00 zł	141 705,51 zł	0,00 zł	4517,95 zł	23,00 zł		
		w tym:	w mieniu pozapolicyjnym	10 000,00 zł	6000,00 zł	128 766,51 zł	0,00 zł	1900,00 zł	23,00 zł	
			w mieniu Policji	0,00 zł	0,00 zł	12 939,00 zł	0,00 zł	2617,95 zł	0,00 zł	
15	Liczba zaangażowanych policjantów	ogółem	6749	9523	27 409	7513	46 856	12 083		
		w tym w patrolach zabezpieczających przejazdy uczestników:	łącznie	597	2669	3487	291	13 498	3308	
			transportem samochodowym	439	2402	2267	291	12 415	3284	
		transportem kolejowym	158	267	1220	0	1083	24		
16	Liczba wykonanych patroli zabezpieczających przejazdy uczestników	ogółem	32	112	246	20	673	131		
		w tym:	transportem samochodowym	20	102	155	20	620	130	
			transportem kolejowym	12	10	91	0	53	1	
17	Liczba wykonanych patroli zabezpieczających przejazdy uczestników wspólnie z SOK		9	0	1	0	1	0		
18	Szacunkowe koszty poniesione na zabezpieczenie imprez	ogółem	1 288 902,26 zł	1 358 786,20 zł	4 226 820,55 zł	2 321 583,43 zł	6 681 948,00 zł	1 659 365,33 zł		
		w tym w związku z wykonywaniem patroli zabezpieczających przejazdy uczestników	łącznie	40 640,48 zł	438 024,95 zł	213 062,55 zł	24 085,76 zł	1 187 914,00 zł	180 333,92 zł	
			transportem samochodowym	34 468,06 zł	392 388,08 zł	165 490,47 zł	24 085,76 zł	1 106 793,00 zł	179 716,64 zł	
		transportem kolejowym	6172,42 zł	45 636,87 zł	47 572,08 zł	0,00 zł	81 121,00 zł	617,28 zł		
19	Liczba policjantów skierowanych do zabezpieczenia masowych imprez sportowych w innych województwach	ogółem	66	609	196	3474	4276	0		
		w tym:	do prowadzonych działań w ramach policyjnego zabezpieczenia imprezy	52	512	196	2642	143	0	
			w patrolach zabezpieczających przejazdy uczestników	łącznie	2	97	0	876	4079	0
				transportem samochodowym	2	97	0	551	4046	0
		transportem kolejowym	0	0	0	325	33	0		

Źródło: Komenda Główna Policji, Główny Sztab Policji, *Raport. Bezpieczeństwo imprez masowych w 2016 r.*, Warszawa, luty 2017.

Zakład Służby Prewencyjnej

cd. Załącznik nr 1. Imprezy masowe – wszystkie

KOMENDA WOJEWÓDZKA (STOLECZNA) POLICJI			Kraków	Lublin	Łódź	Olsztyn	Opole	Poznań		
1	Liczba zabezpieczonych imprez masowych		613	353	570	226	187	614		
2	Liczba zbiorowych naruszeń prawa		1	0	3	0	1	0		
3	Liczba czynów kwalifikowanych jako wykroczenia	ogółem	489	13	1442	121	16	254		
		w tym:	przed imprezami	18	0	442	25	9	130	
			po zakończeniu	3	3	130	30	1	15	
			w trakcie	464	10	822	55	6	24	
		na trasie przejazdu	4	0	48	11	0	85		
4	Liczba czynów kwalifikowanych jako przestępstwa	ogółem	62	11	91	14	7	35		
		w tym:	przed imprezami	14	0	29	0	1	3	
			po zakończeniu	3	0	1	0	0	2	
			w trakcie	38	11	61	14	6	21	
		na trasie przejazdu	7	0	0	0	9			
5	Liczba osób zatrzymanych	ogółem	82	5	75	10	4	37		
		w tym zatrzymanych osób nieletnich	7	0	10	0	1	1		
6	Liczba spraw skierowanych do sądów za wykroczenia	ogółem	28	0	159	4	3	8		
		w tym:	w postępowaniu przyspieszonym	13	0	32	0	1	4	
			z wnioskiem o ukaranie zakazem wstępu na imprezę masową	4	0	30	0	1	0	
7	Liczba spraw zakończonych prawomocnym wyrokiem	ogółem	21	0	16	0	1	3		
		w tym:	orzeczonych zakazów wstępu na imprezę masową wraz z obowiązkiem osobistego stawiennictwa w czasie trwania masowej imprezy sportowej	0	0	0	0	0	0	
			orzeczonych zakazów wstępu na imprezę masową	19	0	1	0	1	1	
		orzeczonych innych środków karnych	6	0	0	0	0	1		
8	Liczba spraw przekwalifikowanych do postępowania zwykłego		35	6	25	4	0	39		
9	Liczba wniosków skierowanych do sądów dla nieletnich	ogółem	3	0	18	0	0	0		
		w tym wniosków o orzeczenie:	zakazu wstępu na imprezę masową	3	0	0	0	0	0	
			innych środków karnych	0	0	0	0	0	0	
10	Liczba wszczętych postępowań przygotowawczych		35	8	101	10	2	1		
11	Liczba spraw skierowanych do sądów za przestępstwa	ogółem	30	1	6	1	2	17		
		w tym:	zakończonych prawomocnym wyrokiem	8	0	2	0	0	0	
			orzeczonych zakazów wstępu na imprezę masową wraz z obowiązkiem osobistego stawiennictwa w czasie trwania imprezy masowej	0	0	2	0	0	1	
12	Liczba osób, które odniosły obrażenia		0	0	4	0	0	1		
13	Liczba policjantów, którzy odnieśli obrażenia		1	3	4	0	0	0		
14	Straty w mieniu (w PLN)	ogółem	0,00 zł	0,00 zł	5630,00 zł	1500,00 zł	0,00 zł	50 800,00 zł		
		w tym:	w mieniu pozapolicyjnym	0,00 zł	0,00 zł	4140,00 zł	1500,00 zł	0,00 zł	50 800,00 zł	
			w mieniu Policji	0,00 zł	1490,00 zł	0,00 zł	0,00 zł	0,00 zł	0,00 zł	
		ogółem	29 650	11 338	30 144	8134	5699	18 278		
15	Liczba zaangażowanych policjantów	w tym w patrolach	2603	1937	15 384	1508	2197	2016		
		zabezpieczających przejazdy uczestników:	łącznie	2418	1937	14 876	1244	1813	871	
			transportem kolejowym	185	0	508	264	384	1145	
16	Liczba wykonanych patroli zabezpieczających przejazdy uczestników	ogółem	100	87	1307	100	101	113		
		w tym:	transportem samochodowym	93	87	1224	92	83	64	
			transportem kolejowym	7	0	83	8	18	49	
17	Liczba wykonanych patroli zabezpieczających przejazdy uczestników wspólnie z SOK		0	0	11	0	0	0		
18	Szacunkowe koszty poniesione na zabezpieczenie imprez	ogółem	4 862 866,55 zł	1 598 435,91 zł	4 409 162,36 zł	1 467 013,07 zł	716 018,79 zł	3 385 110,25 zł		
		w tym w związku z wykonywaniem patroli zabezpieczających przejazdy uczestników	łącznie	151 151,16 zł	115 385,00 zł	1 822 296,49 zł	179 003,09 zł	228 665,80 zł	407 224,58 zł	
			transportem samochodowym	147 079,08 zł	115 385,00 zł	1 770 684,78 zł	116 789,09 zł	189 680,35 zł	164 443,15 zł	
			transportem kolejowym	4072,08 zł	0,00 zł	51 611,71 zł	62 214,00 zł	38 985,45 zł	242 781,43 zł	
19	Liczba policjantów skierowanych do zabezpieczenia masowych imprez sportowych w innych województwach	ogółem	3389	99	247	333	50	700		
		w tym:	do prowadzonych działań w ramach policyjnego zabezpieczenia imprezy	118	99	145	200	0	682	
			w patrolach zabezpieczających przejazdy uczestników	łącznie	97	0	193	133	0	18
				transportem samochodowym	97	0	193	36	0	0
		transportem kolejowym	0	0	0	97	0	18		

Źródło: Komenda Główna Policji, Główny Sztab Policji, *Raport. Bezpieczeństwo imprez masowych w 2016 r.*, Warszawa, luty 2017.



Krajowy Punkt Informacyjny ds. Imprez Masowych

cd. Załącznik nr 1. Imprezy masowe – wszystkie

KOMENDA WOJEWÓDZKA (STOLECZNA) POLICJI			Radom	Rzeszów	Szczecin	Warszawa	Wrocław	Rok 2016		
1	Liczba zabezpieczonych imprez masowych		522	353	356	717	636	7562		
2	Liczba zbiorowych naruszeń prawa		1	0	0	5	3	31		
3	Liczba czynów kwalifikowanych jako wykroczenia	ogółem	136	105	2166	1350	307	7187		
		w tym:	przed imprezami	43	41	1041	424	198	2605	
			po zakończeniu	8	7	101	78	1	389	
			w trakcie	84	57	1009	841	24	3890	
		na trasie przejazdu	1	0	15	7	84	303		
4	Liczba czynów kwalifikowanych jako przestępstwa	ogółem	22	16	121	53	58	1003		
		w tym:	przed imprezami	0	1	14	14	10	117	
			po zakończeniu	0	0	1	9	9	34	
			w trakcie	21	15	105	29	38	814	
		na trasie przejazdu	1	0	1	1	38			
5	Liczba osób zatrzymanych	ogółem	31	13	173	72	48	922		
		w tym zatrzymanych osób nieletnich	0	0	1	2	1	30		
6	Liczba spraw skierowanych do sądów za wykroczenia	ogółem	16	7	63	29	20	416		
		w tym:	w postępowaniu przyspieszonym	6	4	44	18	8	173	
			z wnioskiem o ukaranie zakazem wstępu na imprezę masową	4	5	43	12	7	134	
7	Liczba spraw zakończonych prawomocnym wyrokiem	ogółem	0	4	23	13	4	99		
		w tym:	orzeczonych zakazów wstępu na imprezę masową wraz z obowiązkiem osobistego stawiennictwa w czasie trwania masowej imprezy sportowej	6	1	3	0	3	14	
			orzeczonych zakazów wstępu na imprezę masową	6	3	18	14	1	78	
			orzeczonych innych środków karnych	6	0	21	5	1	48	
8	Liczba spraw przekwalifikowanych do postępowania zwykłego		9	5	11	12	5	221		
9	Liczba wniosków skierowanych do sądów dla nieletnich	ogółem	1	2	1	0	0	28		
		w tym wniosków o orzeczenie:	zakazu wstępu na imprezę masową	0	0	0	0	0	4	
			innych środków karnych	0	0	0	0	0	0	
10	Liczba wszczętych postępowań przygotowawczych		21	10	117	29	20	549		
11	Liczba spraw skierowanych do sądów za przestępstwa	ogółem	11	4	25	12	21	379		
		w tym:	zakończonych prawomocnym wyrokiem	0	2	3	8	5	33	
			orzeczonych zakazów wstępu na imprezę masową wraz z obowiązkiem osobistego stawiennictwa w czasie trwania imprezy masowej	0	1	0	0	7	14	
12	Liczba osób, które odniosły obrażenia		3	0	0	2	1	18		
13	Liczba policjantów, którzy odnieśli obrażenia		0	0	0	2	1	24		
14	Straty w mieniu (w PLN)	ogółem	480,00 zł	6000,00 zł	0,00 zł	3988,28 zł	462,50 zł	231 107,24 zł		
		w tym:	w mieniu pozapolicyjnym	480,00 zł	6000,00 zł	0,00 zł	2500,00 zł	0,00 zł	212 109,51 zł	
			w mieniu Policji	0,00 zł	0,00 zł	0,00 zł	1488,28 zł	462,50 zł	18 997,73 zł	
15	Liczba zaangażowanych policjantów	ogółem	18 073	7809	16 349	39 640	38 873	334 120		
		w tym w patrolach zabezpieczających przejazdy uczestników:	łącznie	6919	2012	2204	3605	6875	71 110	
			transportem samochodowym	6165	1941	1229	3092	5787	62 471	
			transportem kolejowym	754	71	975	513	1088	8639	
16	Liczba wykonanych patroli zabezpieczających przejazdy uczestników	ogółem	614	99	94	138	253	4220		
		w tym:	transportem samochodowym	551	97	63	123	217	3741	
			transportem kolejowym	63	2	31	15	36	479	
17	Liczba wykonanych patroli zabezpieczających przejazdy uczestników wspólnie z SOK		0	0	2	0	5	29		
18	Szacunkowe koszty poniesione na zabezpieczenie imprez	ogółem	2 193 751,78 zł	996 098,81 zł	2 573 698,18 zł	7 644 592,86 zł	5 090 092,41 zł	52 474 246,74 zł		
		w tym w związku z wykonywaniem patroli zabezpieczających przejazdy uczestników	łącznie	431 206,33 zł	131 205,94 zł	262 802,35 zł	147 071,01 zł	679 499,77 zł	6 639 573,18 zł	
			transportem samochodowym	379 786,63 zł	126 722,94 zł	172 106,41 zł	117 794,00 zł	581 193,36 zł	5 784 606,80 zł	
			transportem kolejowym	51 419,70 zł	4483,00 zł	90 695,94 zł	29 277,01 zł	98 306,41 zł	854 966,38 zł	
19	Liczba policjantów skierowanych do zabezpieczenia masowych imprez sportowych w innych województwach	ogółem	2072	75	36	1764	619	18 005		
		w tym:	do prowadzonych działań w ramach policyjnego zabezpieczenia imprezy	0	75	36	1607	0	6507	
			w patrolach zabezpieczających przejazdy uczestników	łącznie	44	0	0	0	47	5586
				transportem samochodowym	44	0	0	0	47	5113
		transportem kolejowym	0	0	0	0	473			

Źródło: Komenda Główna Policji, Główny Sztab Policji, *Raport. Bezpieczeństwo imprez masowych w 2016 r.*, Warszawa, luty 2017.

Zakład Służby Prewencyjnej

**Załącznik nr 1a. Imprezy masowe – wszystkie. Imprezy masowe podwyższonego ryzyka**

KOMENDA WOJEWÓDZKA (STOLECZNA) POLICJI			Białystok	Bydgoszcz	Gdańsk	Gorzów Wlkp.	Katowice	Kielce		
1	Liczba zabezpieczonych imprez masowych		11	3	19	5	44	6		
2	Liczba czynów kwalifikowanych jako wykroczenia	ogółem	7	0	28	16	9	4		
		w tym:	przed imprezami	3	0	10	10	2	1	
			po zakończeniu	0	0	1	0	0	0	
			w trakcie	1	0	2	6	5	3	
		na trasie przejazdu	3	0	15	0	2	0		
3	Liczba czynów kwalifikowanych jako przestępstwa	ogółem	6	0	28	6	41	3		
		w tym:	przed imprezami	1	0	1	0	11	0	
			po zakończeniu	0	0	2	0	2	0	
			w trakcie	2	0	23	6	23	3	
		na trasie przejazdu	3	0	2	0	5	0		
4	Liczba osób zatrzymanych		15	0	3	2	59	5		
	w tym zatrzymanych osób nieletnich		1	0	0	0	4	0		
5	Liczba spraw skierowanych do sądów za wykroczenia	ogółem	7	0	2	5	6	2		
		w tym:	w postępowaniu przyspieszonym	5	0	0	1	5	2	
			z wnioskiem o ukaranie zakazem wstępu na imprezę masową	3	0	0	1	3	2	
6	Liczba spraw zakończonych prawomocnym wyrokiem	ogółem	4	0	0	1	0	0		
		w tym:	orzeczonych zakazów wstępu na imprezę masową wraz z obowiązkiem osobistego stawiennictwa w czasie trwania masowej imprezy sportowej	0	0	0	0	0	0	
			orzeczonych zakazów wstępu na imprezę masową	4	0	0	1	0	0	
			orzeczonych innych środków karnych	4	0	0	1	0	0	
7	Liczba spraw przekwalifikowanych do postępowania zwykłego		4	0	7	0	10	0		
8	Liczba wniosków skierowanych do sądów dla nieletnich	ogółem	1	0	0	0	0	1		
		w tym wniosków o orzeczenie:	zakazu wstępu na imprezę masową	1	0	0	0	0	0	
			innych środków karnych	0	0	0	0	0	0	
9	Liczba wszczętych postępowań przygotowawczych		9	0	12	0	31	2		
10	Liczba spraw skierowanych do sądów za przestępstwa	ogółem	5	0	0	4	3	2		
		w tym:	zakończonych prawomocnym wyrokiem	0	0	0	1	0	0	
			orzeczonych zakazów wstępu na imprezę masową wraz z obowiązkiem osobistego stawiennictwa w czasie trwania imprezy masowej	0	0	0	1	0	0	
11	Liczba osób, które odniosły obrażenia		0	0	0	0	2	0		
12	Liczba policjantów, którzy odnieśli obrażenia		0	2	8	0	1	0		
13	Straty w mieniu (w PLN)	ogółem	0,00 zł	0,00 zł	127 159,00 zł	0,00 zł	1713,00 zł	0,00 zł		
		w tym:	w mieniu pozapolicyjnym	0,00 zł	0,00 zł	114 220,00 zł	0,00 zł	900,00 zł	0,00 zł	
			w mieniu Policji	0,00 zł	0,00 zł	12 939,00 zł	0,00 zł	813,00 zł	0,00 zł	
14	Liczba zaangażowanych policjantów	ogółem	1750	1537	8384	1549	11 530	3969		
		w tym w patrolach zabezpieczających przejazdy uczestników:	łącznie	78	1007	1843	191	3369	1262	
			transportem samochodowym	78	965	1226	191	2946	1262	
		transportem kolejowym	0	42	617	0	423	0		
15	Liczba wykonanych patroli zabezpieczających przejazdy uczestników	ogółem	4	33	89	7	144	39		
		w tym:	transportem samochodowym	4	31	57	7	129	39	
			transportem kolejowym	0	2	32	0	15	0	
16	Liczba wykonanych patroli zabezpieczających przejazdy uczestników wspólnie z SOK		0	0	0	0	1	0		
17	Szacunkowe koszty poniesione na zabezpieczenie imprez	ogółem	418 396,32 zł	232 713,68 zł	1 481 766,80 zł	795 032,84 zł	1 609 587,00 zł	659 722,31 zł		
		w tym w związku z wykonywaniem patroli zabezpieczających przejazdy uczestników	łącznie	7722,50 zł	160 815,78 zł	109 020,51 zł	13 150,00 zł	264 415,00 zł	73 098,04 zł	
			transportem samochodowym	7722,50 zł	154 324,78 zł	90 979,99 zł	13 150,00 zł	211 954,00 zł	73 098,04 zł	
		transportem kolejowym	0,00 zł	6491,00 zł	18 040,52 zł	0,00 zł	34 461,00 zł	0,00 zł		
18	Liczba policjantów skierowanych do zabezpieczenia masowych imprez sportowych w innych województwach	ogółem	10	515	196	976	251	0		
		w tym:	do prowadzonych działań w ramach policyjnego zabezpieczenia imprezy	10	418	196	619	143	0	
			w patrolach zabezpieczających przejazdy uczestników	łącznie	0	97	0	366	108	0
				transportem samochodowym	0	97	0	237	108	0
		transportem kolejowym	0	0	0	129	0	0		

Źródło: Komenda Główna Policji, Główny Sztab Policji, *Raport. Bezpieczeństwo imprez masowych w 2016 r.*, Warszawa, luty 2017.

Krajowy Punkt Informacyjny ds. Imprez Masowych

**cd. Załącznik nr 1a. Imprezy masowe – wszystkie. Imprezy masowe podwyższonego ryzyka**

KOMENDA WOJEWÓDZKA (STOLECZNA) POLICJI			Kraków	Lublin	Łódź	Olsztyn	Opole	Poznań		
1	Liczba zabezpieczonych imprez masowych		15	18	5	12	0	6		
2	Liczba czynów kwalifikowanych jako wykroczenia	ogółem	2	3	179	22	0	37		
		w tym:	przed imprezami	0	0	27	6	0	14	
			po zakończeniu	0	0	4	5	0	1	
			w trakcie	1	3	131	0	0	9	
		na trasie przejazdu	1	0	17	11	0	13		
3	Liczba czynów kwalifikowanych jako przestępstwa	ogółem	13	6	35	2	0	10		
		w tym:	przed imprezami	5	0	25	0	0	0	
			po zakończeniu	1	0	0	0	0	0	
			w trakcie	6	6	10	2	0	8	
		na trasie przejazdu	1	0	0	0	0	2		
4	Liczba osób zatrzymanych	ogółem	7	3	38	0	0	2		
		w tym zatrzymanych osób nieletnich	0	0	8	0	0	0		
5	Liczba spraw skierowanych do sądów za wykroczenia	ogółem	6	0	38	1	0	0		
		w tym:	w postępowaniu przyspieszonym	0	0	30	0	0	0	
			z wnioskiem o ukaranie zakazem wstępu na imprezę masową	0	0	30	0	0	0	
6	Liczba spraw zakończonych prawomocnym wyrokiem	ogółem	0	0	15	0	0	0		
		w tym:	orzeczonych zakazów wstępu na imprezę masową wraz z obowiązkiem osobistego stawiennictwa w czasie trwania masowej imprezy sportowej	0	0	0	0	0	0	
			orzeczonych zakazów wstępu na imprezę masową	0	0	0	0	0	0	
			orzeczonych innych środków karnych	0	0	0	0	0	0	
7	Liczba spraw przekwalifikowanych do postępowania zwykłego	4	3	0	1	0	13			
8	Liczba wniosków skierowanych do sądów dla nieletnich	ogółem	0	0	14	0	0	0		
		w tym wniosków o orzeczenie:	zakazu wstępu na imprezę masową	0	0	0	0	0	0	
			innych środków karnych	0	0	0	0	0	0	
9	Liczba wszczętych postępowań przygotowawczych	5	4	5	1	0	1			
10	Liczba spraw skierowanych do sądów za przestępstwa	ogółem	4	0	3	0	0	1		
		w tym:	zakończonych prawomocnym wyrokiem	0	0	1	0	0	0	
			orzeczonych zakazów wstępu na imprezę masową wraz z obowiązkiem osobistego stawiennictwa w czasie trwania imprezy masowej	0	0	1	0	1		
11	Liczba osób, które odniosły obrażenia	0	0	0	0	0	0			
12	Liczba policjantów, którzy odnieśli obrażenia	1	3	1	0	0	0			
13	Straty w mieniu (w PLN)	ogółem	0,00 zł	0,00 zł	1260,00 zł	0,00 zł	0,00 zł	50 800,00 zł		
		w tym:	w mieniu pozapolicyjnym	0,00 zł	0,00 zł	0,00 zł	0,00 zł	0,00 zł	50 800,00 zł	
			w mieniu Policji	0,00 zł	0,00 zł	1260,00 zł	0,00 zł	0,00 zł		
14	Liczba zaangażowanych policjantów	ogółem	6679	4167	7907	2394	707	3082		
		w tym w patrolach zabezpieczających przejazdy uczestników:	łącznie	1237	1188	5900	476	707	299	
			transportem samochodowym	1237	1188	5771	363	606	212	
		transportem kolejowym	0	0	129	113	101	87		
15	Liczba wykonanych patroli zabezpieczających przejazdy uczestników	ogółem	38	39	322	21	25	14		
		w tym:	transportem samochodowym	38	39	303	18	21	9	
			transportem kolejowym	0	0	19	3	4	5	
16	Liczba wykonanych patroli zabezpieczających przejazdy uczestników wspólnie z SOK	0	0	3	0	0	0			
17	Szacunkowe koszty poniesione na zabezpieczenie imprez	ogółem	1 223 876,97 zł	554 536,29 zł	1 347 398,80 zł	453 848,49 zł	81 241,94 zł	852 525,24 zł		
		w tym w związku z wykonywaniem patroli zabezpieczających przejazdy uczestników	łącznie	74 240,81 zł	59 919,00 zł	800 576,53 zł	74 584,37 zł	81 241,94 zł	57 159,17 zł	
			transportem samochodowym	74 240,81 zł	59 919,00 zł	783 802,22 zł	33 138,37 zł	70 989,58 zł	40 327,03 zł	
		transportem kolejowym	0,00 zł	0,00 zł	16 774,31 zł	41 446,00 zł	10 252,36 zł	16 832,14 zł		
18	Liczba policjantów skierowanych do zabezpieczenia masowych imprez sportowych w innych województwach	ogółem	102	99	225	307	0	700		
		w tym:	do prowadzonych działań w ramach policyjnego zabezpieczenia imprezy	102	99	129	198	0	682	
			w patrolach zabezpieczających przejazdy uczestników	łącznie	97	0	193	109	0	18
				transportem samochodowym	97	0	193	12	0	0
		transportem kolejowym	0	0	0	97	0	18		

Źródło: Komenda Główna Policji, Główny Sztab Policji, *Raport. Bezpieczeństwo imprez masowych w 2016 r.*, Warszawa, luty 2017.

Zakład Służby Prewencyjnej

**cd. Załącznik nr 1a. Imprezy masowe – wszystkie. Imprezy masowe podwyższonego ryzyka**

KOMENDA WOJEWÓDZKA (STOLECZNA) POLICJI			Radom	Rzeszów	Szczecin	Warszawa	Wrocław	Rok 2016		
1	Liczba zabezpieczonych imprez masowych		14	14	5	20	24	221		
2	Liczba czynów kwalifikowanych jako wykroczenia	ogółem	39	17	265	757	121	1506		
		w tym:	przed imprezami	31	7	204	372	23	710	
			po zakończeniu	4	5	9	58	0	87	
			w trakcie	4	5	40	322	15	547	
		na trasie przejazdu	0	0	12	5	83	162		
3	Liczba czynów kwalifikowanych jako przestępstwa	ogółem	3	4	10	29	36	232		
		w tym:	przed imprezami	0	0	4	1	7	55	
			po zakończeniu	0	0	1	7	1	14	
			w trakcie	2	4	5	20	27	147	
		na trasie przejazdu	1	0	0	1	1	16		
4	Liczba osób zatrzymanych		4	2	20	43	26	229		
	w tym zatrzymanych osób nieletnich		0	0	0	2	0	15		
5	Liczba spraw skierowanych do sądów za wykroczenia	ogółem	0	1	12	17	10	107		
		w tym:	w postępowaniu przyspieszonym	0	1	10	13	4	71	
			z wnioskiem o ukaranie zakazem wstępu na imprezę masową	0	1	10	9	6	65	
6	Liczba spraw zakończonych prawomocnym wyrokiem	ogółem	0	1	4	8	2	35		
		w tym:	orzeczonych zakazów wstępu na imprezę masową wraz z obowiązkiem osobistego stawiennictwa w czasie trwania masowej imprezy sportowej	0	1	0	0	2	3	
			orzeczonych zakazów wstępu na imprezę masową	0	0	4	9	0	18	
			orzeczonych innych środków karnych	0	0	4	5	0	14	
7	Liczba spraw przekwalifikowanych do postępowania zwykłego		0	2	3	8	3	58		
8	Liczba wniosków skierowanych do sądów dla nieletnich	ogółem	0	0	0	0	0	16		
		w tym wniosków o orzeczenie:	zakazu wstępu na imprezę masową	0	0	0	0	0	1	
			innych środków karnych	0	0	0	0	0	0	
9	Liczba wszczętych postępowań przygotowawczych		4	2	6	19	7	108		
10	Liczba spraw skierowanych do sądów za przestępstwa	ogółem	0	0	7	7	13	49		
		w tym:	zakończonych prawomocnym wyrokiem	0	0	0	6	4	12	
			orzeczonych zakazów wstępu na imprezę masową wraz z obowiązkiem osobistego stawiennictwa w czasie trwania imprezy masowej	0	0	0	0	7	10	
11	Liczba osób, które odniosły obrażenia		0	0	0	2	0	4		
12	Liczba policjantów, którzy odnieśli obrażenia		0	0	0	2	0	18		
13	Straty w mieniu (w PLN)	ogółem	0,00 zł	0,00 zł	0,00 zł	2500,00 zł	462,50 zł	183 894,50 zł		
		w tym:	w mieniu pozapolicyjnym	0,00 zł	0,00 zł	0,00 zł	2500,00 zł	0,00 zł	168 420,00 zł	
			w mieniu Policji	0,00 zł	0,00 zł	0,00 zł	462,50 zł	15 474,50 zł		
14	Liczba zaangażowanych policjantów	ogółem	5027	2771	2346	17 583	9462	90 844		
		w tym w patrolach zabezpieczających przejazdy uczestników:	łącznie	2547	720	683	1299	3057	25 863	
			transportem samochodowym	2207	720	160	1240	2760	23 132	
		transportem kolejowym	340	0	523	59	297	2731		
15	Liczba wykonanych patroli zabezpieczających przejazdy uczestników	ogółem	162	21	28	40	81	1107		
		w tym:	transportem samochodowym	144	21	11	38	69	978	
			transportem kolejowym	18	0	17	2	12	129	
16	Liczba wykonanych patroli zabezpieczających przejazdy uczestników wspólnie z SOK		0	0	2	0	3	9		
17	Szacunkowe koszty poniesione na zabezpieczenie imprez	ogółem	499 602,52 zł	379 152,98 zł	359 042,00 zł	4 102 346,60 zł	1 605 687,42 zł	16 656 478,20 zł		
		w tym w związku z wykonywaniem patroli zabezpieczających przejazdy uczestników	łącznie	154 578,06 zł	49 300,10 zł	68 673,56 zł	50 259,29 zł	272 119,02 zł	2 352 873,68 zł	
			transportem samochodowym	135 147,96 zł	49 300,10 zł	15 598,28 zł	48 422,88 zł	241 545,23 zł	2 103 660,77 zł	
		transportem kolejowym	19 430,10 zł	0,00 zł	53 075,28 zł	1836,41 zł	30 573,79 zł	249 212,91 zł		
18	Liczba policjantów skierowanych do zabezpieczenia masowych imprez sportowych w innych województwach	ogółem	0	13	9	1764	0	5167		
		w tym:	do prowadzonych działań w ramach policyjnego zabezpieczenia imprezy	0	13	9	1607	0	4225	
			w patrolach zabezpieczających przejazdy uczestników	łącznie	44	0	0	0	0	1032
				transportem samochodowym	44	0	0	0	0	788
		transportem kolejowym	0	0	0	0	244			

Źródło: Komenda Główna Policji, Główny Sztab Policji, *Raport. Bezpieczeństwo imprez masowych w 2016 r.*, Warszawa, luty 2017.

## Załącznik nr 1b. Imprezy masowe – wszystkie. Imprezy masowe z wyłączeniem imprez podwyższonego ryzyka

KOMENDA WOJEWÓDZKA (STOLECZNA) POLICJI			Białystok	Bydgoszcz	Gdańsk	Gorzów Wlkp.	Katowice	Kielce		
1	Liczba zabezpieczonych imprez masowych		233	471	576	164	658	225		
2	Liczba czynów kwalifikowanych jako wykroczenia	ogółem	25	3	106	445	122	23		
		w tym:	przed imprezami	0	0	7	196	5	0	
			po zakończeniu	0	1	4	1	5	0	
			w trakcie	25	2	69	248	112	21	
		na trasie przejazdu	0	0	26	0	0	2		
3	Liczba czynów kwalifikowanych jako przestępstwa	ogółem	13	5	65	222	114	10		
		w tym:	przed imprezami	5	0	6	0	7	0	
			po zakończeniu	0	0	1	1	3	0	
			w trakcie	7	5	55	220	101	10	
		na trasie przejazdu	1	0	3	1	3	0		
4	Liczba osób zatrzymanych		26	5	36	98	109	14		
	w tym zatrzymanych osób nieletnich		0	0	1	0	0	1		
5	Liczba spraw skierowanych do sądów za wykroczenia	ogółem	12	2	3	24	12	4		
		w tym:	w postępowaniu przyspieszonym	11	2	1	1	12	3	
			z wnioskiem o ukaranie zakazem wstępu na imprezę masową	12	1	1	0	4	1	
6	Liczba spraw zakończonych prawomocnym wyrokiem	ogółem	6	2	0	0	1	0		
		w tym:	orzeczonych zakazów wstępu na imprezę masową wraz z obowiązkiem osobistego stawiennictwa w czasie trwania masowej imprezy sportowej	0	1	0	0	0	0	
			orzeczonych zakazów wstępu na imprezę masową	6	2	0	0	1	0	
			orzeczonych innych środków karnych	2	1	0	0	0	0	
7	Liczba spraw przekwalifikowanych do postępowania zwykłego		9	0	5	1	25	9		
8	Liczba wniosków skierowanych do sądów dla nieletnich	ogółem	0	0	1	0	0	0		
		w tym wniosków o orzeczenie:	zakazu wstępu na imprezę masową	0	0	0	0	0	0	
			innych środków karnych	0	0	0	0	0	0	
9	Liczba wszczętych postępowań przygotowawczych		20	3	51	1	65	1		
10	Liczba spraw skierowanych do sądów za przestępstwa	ogółem	9	3	3	218	2	0		
		w tym:	zakończonych prawomocnym wyrokiem	3	1	0	0	0	0	
			orzeczonych zakazów wstępu na imprezę masową wraz z obowiązkiem osobistego stawiennictwa w czasie trwania imprezy masowej	0	1	1	0	0	0	
11	Liczba osób, które odniosły obrażenia		0	0	4	0	0	1		
12	Liczba policjantów, którzy odnieśli obrażenia		0	0	1	0	1	0		
13	Straty w mieniu (w PLN)	ogółem	10 000,00 zł	6000,00 zł	14 546,51 zł	0,00 zł	2804,95 zł	23,00 zł		
		w tym:	w mieniu pozapolicyjnym	10 000,00 zł	6000,00 zł	14 546,51 zł	0,00 zł	1000,00 zł	23,00 zł	
			w mieniu Policji	0,00 zł	0,00 zł	0,00 zł	0,00 zł	1804,95 zł	0,00 zł	
14	Liczba zaangażowanych policjantów	ogółem	4999	7986	19 025	5964	35 326	8114		
		w tym w patrolach zabezpieczających przejazdy uczestników:	łącznie	519	1662	1644	100	10 129	2046	
			transportem samochodowym	361	1437	1041	100	9469	2022	
			transportem kolejowym	158	225	603	0	660	24	
15	Liczba wykonanych patroli zabezpieczających przejazdy uczestników	ogółem	28	79	157	13	529	92		
		w tym:	transportem samochodowym	16	71	98	13	491	91	
			transportem kolejowym	12	8	59	0	38	1	
16	Liczba wykonanych patroli zabezpieczających przejazdy uczestników wspólnie z SOK		9	0	1	0	0	0		
17	Szacunkowe koszty poniesione na zabezpieczenie imprez	ogółem	870 505,94 zł	1 126 072,52 zł	2 745 053,75 zł	1 526 550,59 zł	5 072 361,00 zł	999 643,02 zł		
		w tym w związku z wykonywaniem patroli zabezpieczających przejazdy uczestników	łącznie	32 917,98 zł	277 209,17 zł	104 042,04 zł	10 935,76 zł	941 499,00 zł	107 235,88 zł	
			transportem samochodowym	26 745,56 zł	238 063,30 zł	74 510,48 zł	10 935,76 zł	894 839,00 zł	106 618,60 zł	
			transportem kolejowym	6172,42 zł	39 145,87 zł	29 531,56 zł	0,00 zł	46 660,00 zł	617,28 zł	
18	Liczba policjantów skierowanych do zabezpieczenia masowych imprez sportowych w innych województwach	ogółem	56	94	0	2498	4025	0		
		w tym:	do prowadzonych działań w ramach policyjnego zabezpieczenia imprezy	42	94	0	2023	0	0	
			w patrolach zabezpieczających przejazdy uczestników	łącznie	2	0	0	510	3971	0
				transportem samochodowym	2	0	0	314	3938	0
		transportem kolejowym	0	0	0	196	33	0		

Źródło: Komenda Główna Policji, Główny Sztab Policji, *Raport. Bezpieczeństwo imprez masowych w 2016 r.*, Warszawa, luty 2017.

Zakład Służby Prewencyjnej

**cd. Załącznik nr 1b. Imprezy masowe – wszystkie. Imprezy masowe z wyłączeniem imprez podwyższonego ryzyka**

KOMENDA WOJEWÓDZKA (STOLECZNA) POLICJI				Kraków	Lublin	Łódź	Olsztyn	Opole	Poznań	
1	Liczba zabezpieczonych imprez masowych			598	335	565	214	187	608	
2	Liczba czynów kwalifikowanych jako wykroczenia	ogółem		487	10	1263	99	16	217	
		w tym:	przed imprezami	18	0	415	19	9	116	
			po zakończeniu	3	3	126	25	1	14	
			w trakcie	463	7	691	55	6	15	
		na trasie przejazdu	3	0	31	0	0	72		
3	Liczba czynów kwalifikowanych jako przestępstwa	ogółem		49	5	56	12	7	25	
		w tym:	przed imprezami	9	0	4	0	1	3	
			po zakończeniu	2	0	1	0	0	2	
			w trakcie	32	5	51	12	6	13	
		na trasie przejazdu	6	0	0	0	0	7		
4	Liczba osób zatrzymanych	ogółem		75	2	37	10	4	35	
		w tym zatrzymanych osób nieletnich		7	0	2	0	1	1	
5	Liczba spraw skierowanych do sądów za wykroczenia	ogółem		22	0	121	3	3	8	
		w tym:	w postępowaniu przyspieszonym	13	0	2	0	1	4	
			z wnioskiem o ukaranie zakazem wstępu na imprezę masową	4	0	0	0	1	0	
6	Liczba spraw zakończonych prawomocnym wyrokiem	ogółem		21	0	1	0	1	3	
		w tym:	orzeczonych zakazów wstępu na imprezę masową wraz z obowiązkiem osobistego stawiennictwa w czasie trwania masowej imprezy sportowej	0	0	0	0	0	0	
			orzeczonych zakazów wstępu na imprezę masową	19	0	1	0	1	1	
			orzeczonych innych środków karnych	6	0	0	0	0	1	
7	Liczba spraw przekwalifikowanych do postępowania zwykłego	ogółem		31	3	25	3	0	26	
8	Liczba wniosków skierowanych do sądów dla nieletnich	ogółem		3	0	4	0	0	0	
		w tym wniosków o orzeczenie:	zakazu wstępu na imprezę masową	3	0	0	0	0	0	
			innych środków karnych	0	0	0	0	0	0	
9	Liczba wszczętych postępowań przygotowawczych	ogółem		30	4	96	9	2	0	
10	Liczba spraw skierowanych do sądów za przestępstwa	ogółem		26	1	3	1	2	16	
		w tym:	zakończonych prawomocnym wyrokiem	8	0	1	0	0	0	
			orzeczonych zakazów wstępu na imprezę masową wraz z obowiązkiem osobistego stawiennictwa w czasie trwania imprezy masowej	0	0	1	0	0	0	
11	Liczba osób, które odniosły obrażenia	ogółem		0	0	4	0	0	1	
12	Liczba policjantów, którzy odnieśli obrażenia	ogółem		0	0	3	0	0	0	
13	Straty w mieniu (w PLN)	ogółem		0,00 zł	0,00 zł	4370,00 zł	1500,00 zł	0,00 zł	0,00 zł	
		w tym:	w mieniu pozapolicyjnym	0,00 zł	0,00 zł	4140,00 zł	1500,00 zł	0,00 zł	0,00 zł	
			w mieniu Policji	0,00 zł	0,00 zł	230,00 zł	0,00 zł	0,00 zł	0,00 zł	
14	Liczba zaangażowanych policjantów	ogółem		22 971	7171	22 237	5740	4992	15 196	
		w tym w patrolach zabezpieczających przejazdy uczestników:	łącznie	1366	749	9484	1032	1490	1717	
			transportem samochodowym	1181	749	9105	881	1207	659	
		transportem kolejowym	185	0	379	151	283	1058		
15	Liczba wykonanych patroli zabezpieczających przejazdy uczestników	ogółem		62	48	985	79	76	99	
		w tym:	transportem samochodowym	55	48	921	74	62	55	
			transportem kolejowym	7	0	64	5	14	44	
16	Liczba wykonanych patroli zabezpieczających przejazdy uczestników wspólnie z SOK	ogółem		0	0	8	0	0	0	
17	Szacunkowe koszty poniesione na zabezpieczenie imprez	ogółem		3 638 989,58 zł	1 043 899,62 zł	3 061 763,56 zł	1 013 164,58 zł	634 776,85 zł	2 532 585,01 zł	
		w tym w związku z wykonywaniem patroli zabezpieczających przejazdy uczestników	łącznie	76 910,35 zł	55 466,00 zł	1 021 719,96 zł	104 418,72 zł	147 423,86 zł	350 065,41 zł	
			transportem samochodowym	72 838,27 zł	55 466,00 zł	986 882,56 zł	83 650,72 zł	118 690,77 zł	124 116,12 zł	
		transportem kolejowym	4072,08 zł	0,00 zł	34 837,40 zł	20 768,00 zł	28 733,09 zł	225 949,29 zł		
18	Liczba policjantów skierowanych do zabezpieczenia masowych imprez sportowych w innych województwach	ogółem		3287	0	22	26	50	0	
		w tym:	do prowadzonych działań w ramach policyjnego zabezpieczenia imprezy	16	0	16	2	0	0	
			w patrolach zabezpieczających przejazdy uczestników	łącznie	0	0	0	24	0	0
				transportem samochodowym	0	0	0	24	0	0
		transportem kolejowym	0	0	0	0	0	0		

Źródło: Komenda Główna Policji, Główny Sztab Policji, *Raport. Bezpieczeństwo imprez masowych w 2016 r.*, Warszawa, luty 2017.



## cd. Załącznik nr 1b. Imprezy masowe – wszystkie. Imprezy masowe z wyłączeniem imprez podwyższonego ryzyka

KOMENDA WOJEWÓDZKA (STOLECZNA) POLICJI			Radom	Rzeszów	Szczecin	Warszawa	Wrocław	Rok 2016		
1	Liczba zabezpieczonych imprez masowych		508	339	351	697	612	7341		
2	Liczba czynów kwalifikowanych jako wykroczenia	ogółem	97	88	1901	593	186	5681		
		w tym:	przed imprezami	12	34	837	52	175	1895	
			po zakończeniu w trakcie	4	2	92	20	1	302	
			na trasie przejazdu	80	52	969	519	9	3343	
3	Liczba czynów kwalifikowanych jako przestępstwa	ogółem	19	12	111	24	22	771		
		w tym:	przed imprezami	0	1	10	13	3	62	
			po zakończeniu w trakcie	0	0	0	2	8	20	
			na trasie przejazdu	19	11	100	9	11	667	
4	Liczba osób zatrzymanych	ogółem	27	11	153	29	22	693		
		w tym zatrzymanych osób nieletnich	0	0	1	0	1	15		
5	Liczba spraw skierowanych do sądów za wykroczenia	ogółem	16	6	51	12	10	309		
		w tym:	w postępowaniu przyspieszonym z wnioskiem o ukaranie zakazem wstępu na imprezę masową	6	3	34	5	4	102	
6	Liczba spraw zakończonych prawomocnym wyrokiem	ogółem	0	3	19	5	2	64		
		w tym:	orzeczonych zakazów wstępu na imprezę masową wraz z obowiązkiem osobistego stawiennictwa w czasie trwania masowej imprezy sportowej	6	0	3	0	1	11	
			orzeczonych zakazów wstępu na imprezę masową	6	3	14	5	1	60	
			orzeczonych innych środków karnych	6	0	17	0	1	34	
7	Liczba spraw przekwalifikowanych do postępowania zwykłego		9	3	8	4	2	163		
8	Liczba wniosków skierowanych do sądów dla nieletnich	ogółem	1	2	1	0	0	12		
		w tym wniosków o orzeczenie:	zakazu wstępu na imprezę masową	0	0	0	0	0	3	
			0	0	0	0	0	0		
9	Liczba wszczętych postępowań przygotowawczych		17	8	111	10	13	441		
10	Liczba spraw skierowanych do sądów za przestępstwa	ogółem	11	4	18	5	8	330		
		w tym:	zakończonych prawomocnym wyrokiem	0	2	3	2	1	21	
			0	1	0	0	0	4		
11	Liczba osób, które odniosły obrażenia		3	0	0	0	1	14		
12	Liczba policjantów, którzy odnieśli obrażenia		0	0	0	0	1	6		
13	Straty w mieniu (w PLN)	ogółem	480,00 zł	6000,00 zł	0,00 zł	1488,28 zł	0,00 zł	47 212,74 zł		
		w tym:	w mieniu pozapolicyjnym	480,00 zł	6000,00 zł	0,00 zł	0,00 zł	0,00 zł	43 689,51 zł	
			0,00 zł	0,00 zł	0,00 zł	1488,28 zł	0,00 zł	3523,23 zł		
14	Liczba zaangażowanych policjantów	ogółem	13 046	5038	14 003	22 057	29 411	243 276		
		w tym w patrolach zabezpieczających przejazdy uczestników:	łącznie	4372	1292	1521	2306	3818	45 247	
			transportem samochodowym	3958	1221	1069	1852	3027	39 339	
			transportem kolejowym	414	71	452	454	791	5908	
15	Liczba wykonanych patroli zabezpieczających przejazdy uczestników	ogółem	452	78	66	98	172	3113		
		w tym:	transportem samochodowym	407	76	52	85	148	2763	
			45	2	14	13	24	350		
16	Liczba wykonanych patroli zabezpieczających przejazdy uczestników wspólnie z SOK		0	0	0	0	2	20		
17	Szacunkowe koszty poniesione na zabezpieczenie imprez	ogółem	1 694 149,26 zł	616 945,83 zł	2 214 656,18 zł	3 542 246,26 zł	3 484 404,99 zł	35 817 768,54 zł		
		w tym w związku z wykonywaniem patroli zabezpieczających przejazdy uczestników	łącznie	276 628,27 zł	81 905,84 zł	194 128,79 zł	96 811,72 zł	407 380,75 zł	4 286 699,50 zł	
			transportem samochodowym	244 638,67 zł	77 422,84 zł	156 508,13 zł	69 371,12 zł	339 648,13 zł	3 680 946,03 zł	
			transportem kolejowym	31 989,60 zł	4483,00 zł	37 620,66 zł	27 440,60 zł	67 732,62 zł	605 753,47 zł	
18	Liczba policjantów skierowanych do zabezpieczenia masowych imprez sportowych w innych województwach	ogółem	2072	62	27	0	619	12 838		
		w tym:	do prowadzonych działań w ramach policyjnego zabezpieczenia imprezy	0	62	27	0	0	2282	
			w patrolach zabezpieczających przejazdy uczestników	łącznie	0	0	0	0	47	4554
				transportem samochodowym	0	0	0	0	47	4325
			0	0	0	0	229			

Źródło: Komenda Główna Policji, Główny Sztab Policji, *Raport. Bezpieczeństwo imprez masowych w 2016 r.*, Warszawa, luty 2017.

Zakład Służby Prewencyjnej

**Załącznik nr 2. Masowe imprezy sportowe z wyłączeniem meczów piłki nożnej**

KOMENDA WOJEWÓDZKA (STOLECZNA) POLICJI			Białystok	Bydgoszcz	Gdańsk	Gorzów Wlkp.	Katowice	Kielce			
1	Liczba zabezpieczonych imprez masowych		25	236	260	77	168	92			
2	Liczba zbiorowych naruszeń prawa		0	0	0	0	1	0			
3	Liczba chuligańskich ekscesów	ogółem	0	4	2	0	5	0			
		w tym:	przed imprezami	0	0	0	0	1	0		
			po zakończeniu	0	0	0	0	0	0		
			w trakcie	0	4	2	0	4	0		
			na trasie przejazdu	0	0	0	0	0	0		
4	Liczba czynów kwalifikowanych jako wykroczenia	ogółem	0	2	0	201	1	0			
		w tym:	przed imprezami	0	0	0	194	0	0		
			po zakończeniu	0	1	0	1	1	0		
			w trakcie	0	1	0	6	0	0		
			na trasie przejazdu	0	0	0	0	0	0		
5	Liczba czynów kwalifikowanych jako przestępstwa	ogółem	0	3	2	7	6	0			
		w tym:	przed imprezami	0	0	0	0	2	0		
			po zakończeniu	0	0	0	1	0	0		
			w trakcie	0	3	2	5	4	0		
			na trasie przejazdu	0	0	0	1	0	0		
6	Liczba osób zatrzymanych	ogółem	0	4	1	4	14	0			
		w tym zatrzymanych osób nieletnich	0	0	0	0	0	0			
7	Liczba spraw skierowanych do sądów za wykroczenia	ogółem	0	1	0	4	2	0			
		w tym:	w postępowaniu przyspieszonym	0	1	0	1	2	0		
			z wnioskiem o ukaranie zakazem wstępu na imprezę masową	0	1	0	1	2	0		
8	Liczba spraw zakończonych prawomocnym wyrokiem	ogółem	0	2	0	1	0	0			
		w tym:	orzeczonych zakazów wstępu na imprezę masową wraz z obowiązkiem osobistego stawiennictwa w czasie trwania masowej imprezy sportowej	0	1	0	0	0	0		
			orzeczonych zakazów wstępu na imprezę masową	0	2	0	1	0	0		
			orzeczonych innych środków karnych	0	1	0	1	0	0		
9	Liczba spraw przekwalifikowanych do postępowania zwykłego		0	0	1	0	2	0			
10	Liczba wniosków skierowanych do sądów dla nieletnich o orzeczenie:	ogółem	0	0	0	0	0	0			
		w tym wniosków:	zakazu wstępu na imprezę masową	0	0	0	0	0	0		
			innych środków karnych	0	0	0	0	0	0		
11	Liczba wszczętych postępowań przygotowawczych		0	1	2	0	3	0			
12	Liczba spraw skierowanych do sądów za przestępstwa	ogółem	0	3	0	1	0	0			
		w tym:	zakończonych prawomocnym wyrokiem	0	1	0	1	0	0		
			orzeczonych zakazów wstępu na imprezę masową wraz z obowiązkiem osobistego stawiennictwa w czasie trwania imprezy masowej	0	1	0	1	0	0		
13	Liczba osób, które odniosły obrażenia		0	0	0	0	0	0			
14	Liczba policjantów, którzy odnieśli obrażenia		0	0	0	0	0	0			
15	Straty w mie- niu (w PLN)	ogółem	0,00 zł	6000,00 zł	0,00 zł	0,00 zł	0,00 zł	0,00 zł			
		w tym:	w mie- niu pozapolicyjnym	0,00 zł	6000,00 zł	0,00 zł	0,00 zł	0,00 zł	0,00 zł		
			w mie- niu Policji	0,00 zł	0,00 zł	0,00 zł	0,00 zł	0,00 zł	0,00 zł		
16	Liczba zaan- gażowanych policjantów	ogółem	143	3101	3788	3723	5329	875			
		w tym w patrolach zabezpieczających przejazdy uczestników:	łącznie	0	335	93	291	168	37		
			transportem samochodowym	0	335	93	291	161	37		
			transportem kolejowym	0	0	0	0	7	0		
17	Liczba wyko- nanych patroli zabezpieczają- cych przejazdy uczestników	ogółem	0	20	24	20	9	3			
		w tym:	transportem samochodowym	0	20	24	20	8	3		
			transportem kolejowym	0	0	0	0	1	0		
18	Liczba wykonanych patroli zabezpieczających przejazdy uczestników wspólnie z SOK		0	0	0	0	0	0			
19	Szacunkowe koszty poniesione na zabezpieczenie imprez	ogółem	20 268,70 zł	383 926,46 zł	379 834,97 zł	609 869,77 zł	935 787,00 zł	95 346,86 zł			
		w tym w związku z wyko- nywaniem patroli zabezpieczających przejazdy uczestników	łącznie	0,00 zł	40 107,34 zł	2922,93 zł	24 085,76 zł	10 733,00 zł	1374,77 zł		
			transportem samochodowym	0,00 zł	10 107,34 zł	2922,93 zł	24 085,76 zł	8298,00 zł	1374,77 zł		
			transportem kolejowym	0,00 zł	0,00 zł	0,00 zł	0,00 zł	2435,00 zł	0,00 zł		
20	Liczba policjantów skierowanych do zabezpie- czenia maso- wych imprez sportowych w innych wo- jewództwach	ogółem	0	0	0	850	54	0			
		w tym:	do prowadzonych działań w ramach policyjnego zabezpie- czenia imprezy	0	0	0	752	0	0		
			w pa- trolach zabez- pieczają- cych prze- jazdy uczestni- ków	łącznie	0	0	0	133	0	0	
				w tym:	transportem samocho- dowym	0	0	0	133	0	0
					transportem kolejowym	0	0	0	0	0	0

Źródło: Komenda Główna Policji, Główny Sztab Policji, *Raport. Bezpieczeństwo imprez masowych w 2016 r.*, Warszawa, luty 2017.



**cd. Załącznik nr 2. Masowe imprezy sportowe z wyłączeniem meczów piłki nożnej**

KOMENDA WOJEWÓDZKA (STOLECZNA) POLICJI				Kraków	Lublin	Łódź	Olsztyn	Opole	Poznań	
1	Liczba zabezpieczonych imprez masowych			233	105	106	36	73	190	
2	Liczba zbiorowych naruszeń prawa			0	0	0	0	0	0	
3	Liczba chuligańskich ekscesów	ogółem		0	0	0	0	0	0	
		w tym:	przed imprezami	0	0	0	0	0	0	
			po zakończeniu	0	0	0	0	0	0	
			w trakcie	0	0	0	0	0	0	
			na trasie przejazdu	0	0	0	0	0	0	
4	Liczba czynów kwalifikowanych jako wykroczenia	ogółem		30	0	23	1	0	3	
		w tym:	przed imprezami	7	0	0	1	0	3	
			po zakończeniu	1	0	0	0	0	0	
			w trakcie	22	0	23	0	0	0	
			na trasie przejazdu	0	0	0	0	0	0	
5	Liczba czynów kwalifikowanych jako przestępstwa	ogółem		23	1	1	0	0	1	
		w tym:	przed imprezami	0	0	0	0	0	0	
			po zakończeniu	2	0	0	0	0	0	
			w trakcie	21	1	1	0	0	1	
			na trasie przejazdu	0	0	0	0	0	0	
6	Liczba osób zatrzymanych	ogółem		28	0	0	0	0	4	
		w tym zatrzymanych osób nieletnich		3	0	0	0	0	0	
7	Liczba spraw skierowanych do sądów za wykroczenia	ogółem		7	0	0	0	0	3	
		w tym:	w postępowaniu przyspieszonym	8	0	0	0	0	3	
			z wnioskiem o ukaranie zakazem wstępu na imprezę masową	2	0	0	0	0	0	
8	Liczba spraw zakończonych prawomocnym wyrokiem	ogółem		15	0	0	0	0	1	
		w tym:	orzeczonych zakazów wstępu na imprezę masową wraz z obowiązkiem osobistego stawiennictwa w czasie trwania masowej imprezy sportowej	0	0	0	0	0	0	
			orzeczonych zakazów wstępu na imprezę masową	15	0	0	0	0	0	
			orzeczonych innych środków karnych	2	0	0	0	0	0	
9	Liczba spraw przekwalifikowanych do postępowania zwykłego			4	1	0	0	0		
10	Liczba wniosków skierowanych do sądów dla nieletnich	ogółem		3	0	0	0	0	0	
		w tym wniosków o orzeczenie:	zakazu wstępu na imprezę masową	3	0	0	0	0	0	
			innych środków karnych	0	0	0	0	0	0	
11	Liczba wszczętych postępowań przygotowawczych			1	1	66	0	0		
12	Liczba spraw skierowanych do sądów za przestępstwa	ogółem		6	0	0	0	0	0	
		w tym:	zakończonych prawomocnym wyrokiem	2	0	0	0	0	0	
			orzeczonych zakazów wstępu na imprezę masową wraz z obowiązkiem osobistego stawiennictwa w czasie trwania imprezy masowej	0	0	0	0	0		
13	Liczba osób, które odniosły obrażenia			0	0	0	0	0		
14	Liczba policjantów, którzy odnieśli obrażenia			0	0	0	0	0		
15	Straty w mieniu (w PLN)	ogółem		0,00 zł	0,00 zł	0,00 zł	0,00 zł	0,00 zł	0,00 zł	
		w tym:	w mieniu pozapolicyjnym	0,00 zł	0,00 zł	0,00 zł	0,00 zł	0,00 zł	0,00 zł	
			w mieniu Policji	0,00 zł	0,00 zł	0,00 zł	0,00 zł	0,00 zł	0,00 zł	
16	Liczba zaangażowanych policjantów	ogółem		5486	773	2299	410	389	3305	
		w tym w patrolach zabezpieczających przejazdy uczestników:	łącznie	27	0	122	0	0	160	
			transportem samochodowym	27	0	122	0	0	160	
			transportem kolejowym	0	0	0	0	0	0	
17	Liczba wykonanych patroli zabezpieczających przejazdy uczestników	ogółem		2	0	36	0	0	16	
		w tym:	transportem samochodowym	2	0	36	0	0	16	
			transportem kolejowym	0	0	0	0	0	0	
18	Liczba wykonanych patroli zabezpieczających przejazdy uczestników wspólnie z SOK			0	0	0	0	0		
19	Szacunkowe koszty poniesione na zabezpieczenie imprez	ogółem		807 600,01 zł	84 240,70 zł	292 467,18	138 149,04 zł	27 376,45 zł	508 257,68 zł	
		w tym w związku z wykonywaniem patroli zabezpieczających imprez	łącznie	1341,78 zł	0,00 zł	2581,54 zł	0,00 zł	0,00 zł	25 166,54 zł	
			transportem samochodowym	1341,78 zł	0,00 zł	2581,54 zł	0,00 zł	0,00 zł	25 166,54 zł	
			transportem kolejowym	0,00 zł	0,00 zł	0,00 zł	0,00 zł	0,00 zł	0,00 zł	
20	Liczba policjantów skierowanych do zabezpieczenia imprez sportowych w innych województwach	ogółem		3170	0	0	0	0	0	
		w tym:	do prowadzonych działań w ramach policyjnego zabezpieczenia imprezy	0	0	0	0	0	0	
			w patrolach zabezpieczających przejazdy uczestników	łącznie	0	0	0	0	0	0
				transportem samochodowym	0	0	0	0	0	0
				transportem kolejowym	0	0	0	0	0	0

Źródło: Komenda Główna Policji, Główny Sztab Policji, *Raport. Bezpieczeństwo imprez masowych w 2016 r.*, Warszawa, luty 2017.

## cd. Załącznik nr 2. Masowe imprezy sportowe z wyłączeniem meczów piłki nożnej

KOMENDA WOJEWÓDZKA (STOLECZNA) POLICJI			Radom	Rzeszów	Szczecin	Warszawa	Wrocław	Rok 2016			
1	Liczba zabezpieczonych imprez masowych		153	143	161	139	280	2477			
2	Liczba zbiorowych naruszeń prawa		0	0	0	0	0	11			
3	Liczba chuligańskich ekscesów	ogółem	0	0	0	0	0	1			
		w tym:	przed imprezami	0	0	0	0	0	0		
			po zakończeniu	0	0	0	0	0	0		
			w trakcie	0	0	0	0	0	10		
			na trasie przejazdu	0	0	0	0	0	0		
4	Liczba czynów kwalifikowanych jako wykroczenia	ogółem	0	4	20	3	0	288			
		w tym:	przed imprezami	0	2	1	3	0	210		
			po zakończeniu	0	0	0	0	0	5		
			w trakcie	0	2	19	0	0	73		
			na trasie przejazdu	0	0	0	0	0	0		
5	Liczba czynów kwalifikowanych jako przestępstwa	ogółem	0	0	0	2	2	48			
		w tym:	przed imprezami	0	0	0	0	0	2		
			po zakończeniu	0	0	0	1	0	4		
			w trakcie	0	0	0	1	2	41		
			na trasie przejazdu	0	0	0	0	0	1		
6	Liczba osób zatrzymanych	ogółem	0	0	3	1	1	60			
		w tym zatrzymanych osób nieletnich	0	0	0	0	0	3			
7	Liczba spraw skierowanych do sądów za wykroczenia	ogółem	0	0	3	0	0	20			
		w tym:	w postępowaniu przyspieszonym z wnioskiem o ukaranie zakazem wstępu na imprezę masową	0	0	3	0	0	18		
8	Liczba spraw zakończonych prawomocnym wyrokiem	ogółem	0	0	3	0	0	22			
		w tym:	orzeczonych zakazów wstępu na imprezę masową wraz z obowiązkiem osobistego stawiennictwa w czasie trwania masowej imprezy sportowej	0	0	1	0	0	2		
			orzeczonych zakazów wstępu na imprezę masową	0	0	2	0	0	20		
			orzeczonych innych środków karnych	0	0	3	0	0	7		
9	Liczba spraw przekwalifikowanych do postępowania zwykłego		0	0	0	0	0	8			
10	Liczba wniosków skierowanych do sądów dla nieletnich	ogółem	1	0	0	0	0	4			
		w tym wniosków o orzeczenie:	zakazu wstępu na imprezę masową	0	0	0	0	0	3		
			innych środków karnych	0	0	0	0	0	0		
11	Liczba wszczętych postępowań przygotowawczych		0	0	0	1	1	76			
12	Liczba spraw skierowanych do sądów za przestępstwa	ogółem	0	0	0	0	0	4			
		w tym:	zakończonych prawomocnym wyrokiem	0	0	0	0	0	2		
13	Liczba osób, które odniosły obrażenia		0	0	0	0	0	0			
14	Liczba policjantów, którzy odnieśli obrażenia		0	0	0	0	0	0			
15	Straty w mieniu (w PLN)	ogółem	0,00 zł	0,00 zł	0,00 zł	0,00 zł	0,00 zł	6000,00 zł			
		w tym:	w mieniu pozapolicyjnym	0,00 zł	0,00 zł	0,00 zł	0,00 zł	0,00 zł	6000,00 zł		
			w mieniu Policji	0,00 zł	0,00 zł	0,00 zł	0,00 zł	0,00 zł	0,00 zł		
16	Liczba zaangażowanych policjantów	ogółem	1797	562	1870	1924	4223	39 997			
		w tym w patrolach zabezpieczających przejazdy uczestników:	łącznie	82	24	41	24	195	1599		
			transportem samochodowym	82	24	41	24	195	1592		
			transportem kolejowym	0	0	0	0	0	7		
17	Liczba wykonanych patroli zabezpieczających przejazdy uczestników	ogółem	11	2	3	1	14	161			
		w tym:	transportem samochodowym	11	2	3	1	14	160		
		transportem kolejowym	0	0	0	0	0	1			
18	Liczba wykonanych patroli zabezpieczających przejazdy uczestników wspólnie z SOK		0	0	0	0	0	0			
19	Szacunkowe koszty poniesione na zabezpieczenie imprez	ogółem	207 090,37 zł	45 399,48 zł	207 462,59 zł	275 965,74 zł	651 269,38 zł	5 670 312,38 zł			
		w tym w związku z wykonywaniem patroli zabezpieczających imprez	łącznie	3716,10 zł	1436,00 zł	5270,78 zł	288,80 zł	18 503,48 zł	137 528,82 zł		
			transportem samochodowym	3716,10 zł	1436,00 zł	5270,78 zł	288,80 zł	18 503,48 zł	135 093,82 zł		
			transportem kolejowym	0,00 zł	0,00 zł	0,00 zł	0,00 zł	0,00 zł	2435,00 zł		
20	Liczba policjantów skierowanych do zabezpieczenia masowych imprez sportowych w innych województwach	ogółem	2072	0	0	0	47	6193			
		w tym:	do prowadzonych działań w ramach policyjnego zabezpieczenia imprezy	0	0	0	0	0	752		
			w patrolach zabezpieczających przejazdy uczestników	łącznie	0	0	0	0	47	180	
				w tym:	transportem samochodowym	0	0	0	0	47	180
					transportem kolejowym	0	0	0	0	0	0

Źródło: Komenda Główna Policji, Główny Sztab Policji, *Raport. Bezpieczeństwo imprez masowych w 2016 r.*, Warszawa, luty 2017.

## Załącznik nr 2a. Masowe imprezy sportowe z wyłączeniem meczów piłki nożnej. Masowe imprezy sportowe podwyższonego ryzyka

KOMENDA WOJEWÓDZKA (STOLECZNA) POLICJI				Białystok	Bydgoszcz	Gdańsk	Gorzów Wlkp.	Katowice	Kielce	
1	Liczba zabezpieczonych imprez masowych			0	0	0	3	1	0	
2	Liczba czynów kwalifikowanych jako wykroczenia	ogółem		0	0	0	13	0	0	
		w tym:	przed imprezami	0	0	0	10	0	0	
			po zakończeniu	0	0	0	0	0	0	
			w trakcie	0	0	0	3	0	0	
			na trasie przejazdu	0	0	0	0	0	0	
3	Liczba czynów kwalifikowanych jako przestępstwa	ogółem		0	0	0	3	2	0	
		w tym:	przed imprezami	0	0	0	0	1	0	
			po zakończeniu	0	0	0	0	0	0	
			w trakcie	0	0	0	3	1	0	
			na trasie przejazdu	0	0	0	0	0	0	
4	Liczba osób zatrzymanych			0	0	0	2	11	0	
	w tym zatrzymanych osób nieletnich			0	0	0	0	0	0	
5	Liczba spraw skierowanych do sądów za wykroczenia			0	0	0	2	0	0	
	w tym:	ogółem		0	0	0	1	0	0	
		w postępowaniu przyspieszonym z wnioskiem o ukaranie zakazem wstępu na imprezę masową		0	0	0	1	0	0	
6	Liczba spraw zakończonych prawomocnym wyrokiem	ogółem		0	0	0	1	0	0	
		w tym:	orzeczonych zakazów wstępu na imprezę masową wraz z obowiązkiem osobistego stawiennictwa w czasie trwania masowej imprezy sportowej		0	0	0	0	0	0
			orzeczonych zakazów wstępu na imprezę masową		0	0	0	1	0	0
			orzeczonych innych środków karnych		0	0	0	1	0	0
7	Liczba spraw przekwalifikowanych do postępowania zwykłego			0	0	0	0	0	0	
8	Liczba wniosków skierowanych do sądów dla nieletnich			0	0	0	0	0	0	
	w tym wniosków o orzeczenie:	ogółem		0	0	0	0	0	0	
		zakazu wstępu na imprezę masową		0	0	0	0	0	0	
		innych środków karnych		0	0	0	0	0	0	
9	Liczba wszczętych postępowań przygotowawczych			0	0	0	0	2	0	
10	Liczba spraw skierowanych do sądów za przestępstwa	ogółem		0	0	0	1	0	0	
		w tym:	zakończonych prawomocnym wyrokiem		0	0	0	1	0	0
			orzeczonych zakazów wstępu na imprezę masową wraz z obowiązkiem osobistego stawiennictwa w czasie trwania imprezy masowej		0	0	0	1	0	0
11	Liczba osób, które odniosły obrażenia			0	0	0	0	0	0	
12	Liczba policjantów, którzy odnieśli obrażenia			0	0	0	0	0	0	
13	Straty w mieniu (w PLN)			0,00 zł	0,00 zł	0,00 zł	0,00 zł	0,00 zł	0,00 zł	
	w tym:	ogółem		0,00 zł	0,00 zł	0,00 zł	0,00 zł	0,00 zł	0,00 zł	
		w mieniu pozapolicyjnym		0,00 zł	0,00 zł	0,00 zł	0,00 zł	0,00 zł	0,00 zł	
		w mieniu Policji		0,00 zł	0,00 zł	0,00 zł	0,00 zł	0,00 zł	0,00 zł	
14	Liczba zaangażowanych policjantów	ogółem		0	0	0	757	1286	0	
		w tym w patrolach zabezpieczających przejazdy uczestników:	łącznie		0	0	0	191	0	0
			transportem samochodowym		0	0	0	191	0	0
			transportem kolejowym		0	0	0	0	0	0
15	Liczba wykonanych patroli zabezpieczających przejazdy uczestników			0	0	0	7	0	0	
	w tym:	ogółem		0	0	0	7	0	0	
		transportem samochodowym		0	0	0	7	0	0	
		transportem kolejowym		0	0	0	0	0	0	
16	Liczba wykonanych patroli zabezpieczających przejazdy uczestników wspólnie z SOK			0	0	0	0	0	0	
17	Szacunkowe koszty poniesione na zabezpieczenie imprez	ogółem		0,00 zł	0,00 zł	0,00 zł	117 237,26 zł	259 259,00 zł	0,00 zł	
		w tym w związku z wykonywaniem patroli zabezpieczających przejazdy uczestników	łącznie		0,00 zł	0,00 zł	0,00 zł	13 150,00 zł	0,00 zł	0,00 zł
			transportem samochodowym		0,00 zł	0,00 zł	0,00 zł	13 150,00 zł	0,00 zł	0,00 zł
			transportem kolejowym		0,00 zł	0,00 zł	0,00 zł	0,00 zł	0,00 zł	0,00 zł
18	Liczba policjantów skierowanych do zabezpieczenia masowych imprez sportowych w innych województwach			0	0	0	161	0	0	
	w tym:	ogółem		0	0	0	132	0	0	
		w patrolach zabezpieczających przejazdy uczestników	do prowadzonych działań w ramach policyjnego zabezpieczenia imprezy		0	0	0	132	0	0
			łącznie		0	0	0	25	0	0
			transportem samochodowym		0	0	0	25	0	0
		transportem kolejowym		0	0	0	0	0		

Źródło: Komenda Główna Policji, Główny Sztab Policji, *Raport. Bezpieczeństwo imprez masowych w 2016 r.*, Warszawa, luty 2017.

**cd. Załącznik nr 2a. Masowe imprezy sportowe z wyłączeniem meczów piłki nożnej. Masowe imprezy sportowe podwyższonego ryzyka**

KOMENDA WOJEWÓDZKA (STOLECZNA) POLICJI				Kraków	Lublin	Łódź	Olsztyn	Opole	Poznań	
1	Liczba zabezpieczonych imprez masowych			0	0	0	0	0	2	
2	Liczba czynów kwalifikowanych jako wykroczenia	ogółem		0	0	0	0	0	0	
		w tym:	przed imprezami	0	0	0	0	0	0	
			po zakończeniu	0	0	0	0	0	0	
			w trakcie	0	0	0	0	0	0	
			na trasie przejazdu	0	0	0	0	0	0	
3	Liczba czynów kwalifikowanych jako przestępstwa	ogółem		0	0	0	0	0	0	
		w tym:	przed imprezami	0	0	0	0	0	0	
			po zakończeniu	0	0	0	0	0	0	
			w trakcie	0	0	0	0	0	0	
			na trasie przejazdu	0	0	0	0	0	0	
4	Liczba osób zatrzymanych			0	0	0	0	0		
	w tym zatrzymanych osób nieletnich			0	0	0	0	0		
5	Liczba spraw skierowanych do sądów za wykroczenia			0	0	0	0	0		
	w tym:	w postępowaniu przyspieszonym		0	0	0	0	0	0	
		z wnioskiem o ukaranie zakazem wstępu na imprezę masową	0	0	0	0	0	0		
6	Liczba spraw zakończonych prawomocnym wyrokiem	ogółem		0	0	0	0	0	0	
		w tym:	orzeczonych zakazów wstępu na imprezę masową wraz z obowiązkiem osobistego stawiennictwa w czasie trwania masowej imprezy sportowej		0	0	0	0	0	0
			orzeczonych zakazów wstępu na imprezę masową		0	0	0	0	0	0
			orzeczonych innych środków karnych		0	0	0	0	0	0
7	Liczba spraw przekwalifikowanych do postępowania zwykłego			0	0	0	0	0		
8	Liczba wniosków skierowanych do sądów dla nieletnich			0	0	0	0	0		
	w tym wniosków o orzeczenie:	zakazu wstępu na imprezę masową		0	0	0	0	0	0	
		innych środków karnych		0	0	0	0	0	0	
9	Liczba wszczętych postępowań przygotowawczych			0	0	0	0	0		
10	Liczba spraw skierowanych do sądów za przestępstwa			0	0	0	0	0		
	w tym:	zakończonych prawomocnym wyrokiem		0	0	0	0	0	0	
		orzeczonych zakazów wstępu na imprezę masową wraz z obowiązkiem osobistego stawiennictwa w czasie trwania imprezy masowej	0	0	0	0	0	0		
11	Liczba osób, które odniosły obrażenia			0	0	0	0	0		
12	Liczba policjantów, którzy odnieśli obrażenia			0	0	0	0	0		
13	Straty w mieniu (w PLN)			0,00 zł	0,00 zł	0,00 zł	0,00 zł	0,00 zł	0,00 zł	
	w tym:	w mieniu pozapolicyjnym		0,00 zł	0,00 zł	0,00 zł	0,00 zł	0,00 zł	0,00 zł	
		w mieniu Policji	0,00 zł	0,00 zł	0,00 zł	0,00 zł	0,00 zł	0,00 zł		
14	Liczba zaangażowanych policjantów	ogółem		0	0	0	0	0	230	
		w tym w patrolach zabezpieczających przejazdy uczestników:	łącznie	0	0	0	0	0	4	
			transportem samochodowym	0	0	0	0	0	4	
			transportem kolejowym	0	0	0	0	0	0	
15	Liczba wykonanych patroli zabezpieczających przejazdy uczestników			0	0	0	0	1		
	w tym:	transportem samochodowym		0	0	0	0	0	1	
		transportem kolejowym	0	0	0	0	0	0		
16	Liczba wykonanych patroli zabezpieczających przejazdy uczestników wspólnie z SOK			0	0	0	0	0		
17	Szacunkowe koszty poniesione na zabezpieczenie imprez	ogółem		0,00 zł	0,00 zł	0,00 zł	0,00 zł	0,00 zł	38 484,44 zł	
		w tym w związku z wykonywaniem patroli zabezpieczających przejazdy uczestników	łącznie	0,00 zł	0,00 zł	0,00 zł	0,00 zł	0,00 zł	95,16 zł	
			transportem samochodowym	0,00 zł	0,00 zł	0,00 zł	0,00 zł	0,00 zł	95,16 zł	
			transportem kolejowym	0,00 zł	0,00 zł	0,00 zł	0,00 zł	0,00 zł	0,00 zł	
18	Liczba policjantów skierowanych do zabezpieczenia masowych imprez sportowych w innych województwach			0	0	0	0	0		
	w tym:	do prowadzonych działań w ramach policyjnego zabezpieczenia imprezy		0	0	0	0	0	0	
		w patrolach zabezpieczających przejazdy uczestników	łącznie	0	0	0	0	0	0	
			w tym:	transportem samochodowym	0	0	0	0	0	0
				transportem kolejowym	0	0	0	0	0	0

Źródło: Komenda Główna Policji, Główny Sztab Policji, *Raport. Bezpieczeństwo imprez masowych w 2016 r.*, Warszawa, luty 2017.

**cd. Załącznik nr 2a. Masowe imprezy sportowe z wyłączeniem meczów piłki nożnej. Masowe imprezy sportowe podwyższonego ryzyka**

KOMENDA WOJEWÓDZKA (STOLECZNA) POLICJI			Radom	Rzeszów	Szczecin	Warszawa	Wrocław	Rok 2016			
1	Liczba zabezpieczonych imprez masowych		0	0	2	0	0	8			
2	Liczba czynów kwalifikowanych jako wykroczenia	ogółem	0	0	1	0	0	14			
		w tym:	przed imprezami	0	0	0	0	0	10		
			po zakończeniu	0	0	0	0	0	1		
			w trakcie	0	0	0	0	0	3		
			na trasie przejazdu	0	0	0	0	0	0		
3	Liczba czynów kwalifikowanych jako przestępstwa	ogółem	0	0	0	0	0	5			
		w tym:	przed imprezami	0	0	0	0	0	1		
			po zakończeniu	0	0	0	0	0	0		
			w trakcie	0	0	0	0	0	4		
			na trasie przejazdu	0	0	0	0	0	0		
4	Liczba osób zatrzymanych	ogółem	0	0	0	0	0	13			
		w tym zatrzymanych osób nieletnich	0	0	0	0	0	0			
5	Liczba spraw skierowanych do sądów za wykroczenia	ogółem	0	0	0	0	0	2			
		w tym:	w postępowaniu przyspieszonym	0	0	0	0	0	1		
			z wnioskiem o ukaranie zakazem wstępu na imprezę masową	0	0	0	0	0	1		
6	Liczba spraw zakończonych prawomocnym wyrokiem	ogółem	0	0	0	0	0	1			
		w tym:	orzeczonych zakazów wstępu na imprezę masową wraz z obowiązkiem osobistego stawiennictwa w czasie trwania masowej imprezy sportowej	0	0	0	0	0	0		
			orzeczonych zakazów wstępu na imprezę masową	0	0	0	0	0	1		
			orzeczonych innych środków karnych	0	0	0	0	0	1		
7	Liczba spraw przekwalifikowanych do postępowania zwykłego		0	0	0	0	0	0			
8	Liczba wniosków skierowanych do sądów dla nieletnich	ogółem	0	0	0	0	0	0			
		w tym wniosków o orzeczenie:	zakazu wstępu na imprezę masową	0	0	0	0	0	0		
			innych środków karnych	0	0	0	0	0	0		
9	Liczba wszczętych postępowań przygotowawczych		0	0	0	0	0	2			
10	Liczba spraw skierowanych do sądów za przestępstwa	ogółem	0	0	0	0	0	1			
		w tym:	zakończonych prawomocnym wyrokiem	0	0	0	0	0	1		
			orzeczonych zakazów wstępu na imprezę masową wraz z obowiązkiem osobistego stawiennictwa w czasie trwania imprezy masowej	0	0	0	0	0	1		
11	Liczba osób, które odniosły obrażenia		0	0	0	0	0	0			
12	Liczba policjantów, którzy odnieśli obrażenia		0	0	0	0	0	0			
13	Straty w mieniu (w PLN)	ogółem	0,00 zł	0,00 zł	0,00 zł	0,00 zł	0,00 zł	0,00 zł			
		w tym:	w mieniu pozapolicyjnym	0,00 zł	0,00 zł	0,00 zł	0,00 zł	0,00 zł	0,00 zł		
			w mieniu Policji	0,00 zł	0,00 zł	0,00 zł	0,00 zł	0,00 zł	0,00 zł		
14	Liczba zaangażowanych policjantów	ogółem	16	0	172	0	0	2461			
		w tym w patrolach zabezpieczających przejazdy uczestników:	łącznie	16	0	25	0	0	236		
			transportem samochodowym	16	0	25	0	0	236		
			transportem kolejowym	0	0	0	0	0	0		
15	Liczba wykonanych patroli zabezpieczających przejazdy uczestników	ogółem	2	0	1	0	0	11			
		w tym:	transportem samochodowym	2	0	1	0	0	11		
			transportem kolejowym	0	0	0	0	0	0		
16	Liczba wykonanych patroli zabezpieczających przejazdy uczestników wspólnie z SOK		0	0	0	0	0	0			
17	Szacunkowe koszty poniesione na zabezpieczenie imprez	ogółem	145,26 zł	0,00 zł	30 698,10 zł	0,00 zł	0,00 zł	445 824,06 zł			
		w tym w związku z wykonywaniem patroli zabezpieczających przejazdy uczestników	łącznie	145,26 zł	0,00 zł	3238,00 zł	0,00 zł	0,00 zł	16 628,42 zł		
			transportem samochodowym	145,26 zł	0,00 zł	3238,00 zł	0,00 zł	0,00 zł	16 628,42 zł		
			transportem kolejowym	0,00 zł	0,00 zł	0,00 zł	0,00 zł	0,00 zł	0,00 zł		
18	Liczba policjantów skierowanych do zabezpieczenia masowych imprez sportowych w innych województwach	ogółem	0	0	0	0	0	161			
		w tym:	do prowadzonych działań w ramach policyjnego zabezpieczenia imprezy	0	0	0	0	0	132		
			w patrolach zabezpieczających przejazdy uczestników	łącznie	0	0	0	0	0	25	
				w tym:	transportem samochodowym	0	0	0	0	0	25
					transportem kolejowym	0	0	0	0	0	0

Źródło: Komenda Główna Policji, Główny Sztab Policji, *Raport. Bezpieczeństwo imprez masowych w 2016 r.*, Warszawa, luty 2017.

## Załącznik nr 2b. Masowe imprezy sportowe z wyłączeniem meczów piłki nożnej. Masowe imprezy sportowe z wyłączeniem imprez podwyższonego ryzyka

KOMENDA WOJEWÓDZKA (STOLECZNA) POLICJI			Białystok	Bydgoszcz	Gdańsk	Gorzów Wlkp.	Katowice	Kielce		
1	Liczba zabezpieczonych imprez masowych		25	236	260	74	167	92		
2	Liczba czynów kwalifikowanych jako wykroczenia	ogółem	0	2	0	188	1	0		
		w tym:	przed imprezami	0	0	0	184	0	0	
			po zakończeniu	0	1	0	1	1	0	
			w trakcie	0	1	0	3	0	0	
		na trasie przejazdu	0	0	0	0	0	0		
3	Liczba czynów kwalifikowanych jako przestępstwa	ogółem	0	3	2	4	4	0		
		w tym:	przed imprezami	0	0	0	0	1	0	
			po zakończeniu	0	0	0	1	0	0	
			w trakcie	0	3	2	2	3	0	
		na trasie przejazdu	0	0	0	1	0	0		
4	Liczba osób zatrzymanych		0	4	1	2	3	0		
	w tym zatrzymanych osób nieletnich		0	0	0	0	0	0		
5	Liczba spraw skierowanych do sądów za wykroczenia	ogółem	0	1	0	2	2	0		
		w tym:	w postępowaniu przyspieszonym	0	1	0	0	2	0	
			z wnioskiem o ukaranie zakazem wstępu na imprezę masową	0	1	0	0	2	0	
6	Liczba spraw zakończonych prawomocnym wyrokiem	ogółem	0	2	0	0	0	0		
		w tym:	orzeczonych zakazów wstępu na imprezę masową wraz z obowiązkiem osobistego stawiennictwa w czasie trwania masowej imprezy sportowej	0	1	0	0	0	0	
			orzeczonych zakazów wstępu na imprezę masową	0	2	0	0	0	0	
			orzeczonych innych środków karnych	0	1	0	0	0	0	
7	Liczba spraw przekwalifikowanych do postępowania zwykłego		0	0	1	0	2	0		
8	Liczba wniosków skierowanych do sądów dla nieletnich	ogółem	0	0	0	0	0	0		
		w tym wniosków o orzeczenie:	zakazu wstępu na imprezę masową	0	0	0	0	0	0	
			innych środków karnych	0	0	0	0	0	0	
9	Liczba wszczętych postępowań przygotowawczych		0	1	2	0	1	0		
10	Liczba spraw skierowanych do sądów za przestępstwa	ogółem	0	3	0	0	0	0		
		w tym:	zakończonych prawomocnym wyrokiem	0	1	0	0	0	0	
			orzeczonych zakazów wstępu na imprezę masową wraz z obowiązkiem osobistego stawiennictwa w czasie trwania imprezy masowej	0	1	0	0	0		
11	Liczba osób, które odniosły obrażenia		0	0	0	0	0	0		
12	Liczba policjantów, którzy odnieśli obrażenia		0	0	0	0	0	0		
13	Straty w mieniu (w PLN)	ogółem	0,00 zł	6000,00 zł	0,00 zł	0,00 zł	0,00 zł	0,00 zł		
		w tym:	w mieniu pozapolicyjnym	0,00 zł	6000,00 zł	0,00 zł	0,00 zł	0,00 zł	0,00 zł	
			w mieniu Policji	0,00 zł	0,00 zł	0,00 zł	0,00 zł	0,00 zł		
14	Liczba zaangażowanych policjantów	ogółem	143	3101	3788	2966	4043	875		
		w tym w patrolach zabezpieczających przejazdy uczestników:	łącznie	0	335	93	100	168	37	
			transportem samochodowym	0	335	93	100	161	37	
			transportem kolejowym	0	0	0	0	7	0	
15	Liczba wykonanych patroli zabezpieczających przejazdy uczestników	ogółem	0	20	24	13	9	3		
		w tym:	transportem samochodowym	0	20	24	13	8	3	
			transportem kolejowym	0	0	0	0	1	0	
16	Liczba wykonanych patroli zabezpieczających przejazdy uczestników wspólnie z SOK		0	0	0	0	0	0		
17	Szacunkowe koszty poniesione na zabezpieczenie imprez	ogółem	20 268,70 zł	383 926,46 zł	379 834,97 zł	492 632,51 zł	676 528,00 zł	95 346,86 zł		
		w tym w związku z wykonywaniem patroli zabezpieczających przejazdy uczestników	łącznie	0,00 zł	40 107,34 zł	2922,93 zł	10 935,76 zł	10 733,00 zł	1374,77 zł	
			transportem samochodowym	0,00 zł	40 107,34 zł	2922,93 zł	10 935,76 zł	8298,00 zł	1374,77 zł	
			transportem kolejowym	0,00 zł	0,00 zł	0,00 zł	0,00 zł	2435,00 zł	0,00 zł	
18	Liczba policjantów skierowanych do zabezpieczenia masowych imprez sportowych w innych województwach	ogółem	0	0	0	689	54	0		
		w tym:	do prowadzonych działań w ramach policyjnego zabezpieczenia imprezy	0	0	0	620	0	0	
			w patrolach zabezpieczających przejazdy uczestników	łącznie	0	0	0	108	0	0
				w tym:	transportem samochodowym	0	0	0	108	0
		transportem kolejowym	0		0	0	0	0		

Źródło: Komenda Główna Policji, Główny Sztab Policji, *Raport. Bezpieczeństwo imprez masowych w 2016 r.*, Warszawa, luty 2017.



**cd. Załącznik nr 2b. Masowe imprezy sportowe z wyłączeniem meczów piłki nożnej. Masowe imprezy sportowe z wyłączeniem imprez podwyższonego ryzyka**

KOMENDA WOJEWÓDZKA (STOLECZNA) POLICJI				Kraków	Lublin	Łódź	Olsztyn	Opole	Poznań		
1	Liczba zabezpieczonych imprez masowych			233	105	106	36	73	188		
2	Liczba czynów kwalifikowanych jako wykroczenia	ogółem		30	0	23	1	0	3		
		w tym:	przed imprezami	7	0	0	1	0	3		
			po zakończeniu	1	0	0	0	0	0		
			w trakcie	22	0	23	0	0	0		
			na trasie przejazdu	0	0	0	0	0	0		
3	Liczba czynów kwalifikowanych jako przestępstwa	ogółem		23	1	1	0	0	1		
		w tym:	przed imprezami	0	0	0	0	0	0		
			po zakończeniu	2	0	0	0	0	0		
			w trakcie	21	1	1	0	0	1		
			na trasie przejazdu	0	0	0	0	0	0		
4	Liczba osób zatrzymanych	ogółem		28	0	0	0	0	4		
		w tym zatrzymanych osób nieletnich		3	0	0	0	0	0		
5	Liczba spraw skierowanych do sądów za wykroczenia	ogółem		7	0	0	0	0	3		
		w tym:	w postępowaniu przyspieszonym	8	0	0	0	0	3		
			z wnioskiem o ukaranie zakazem wstępu na imprezę masową	2	0	0	0	0	0		
6	Liczba spraw zakończonych prawomocnym wyrokiem	ogółem		15	0	0	0	0	1		
		w tym:	orzeczonych zakazów wstępu na imprezę masową wraz z obowiązkiem osobistego stawiennictwa w czasie trwania masowej imprezy sportowej	0	0	0	0	0	0		
			orzeczonych zakazów wstępu na imprezę masową	15	0	0	0	0	0		
			orzeczonych innych środków karnych	2	0	0	0	0	0		
7	Liczba spraw przekwalifikowanych do postępowania zwykłego			4	1	0	0	0			
8	Liczba wniosków skierowanych do sądów dla nieletnich	ogółem		3	0	0	0	0	0		
		w tym wniosków o orzeczenie:	zakazu wstępu na imprezę masową	3	0	0	0	0	0		
			innych środków karnych	0	0	0	0	0	0		
9	Liczba wszczętych postępowań przygotowawczych			1	1	66	0	0			
10	Liczba spraw skierowanych do sądów za przestępstwa	ogółem		6	0	0	0	0	0		
		w tym:	zakończonych prawomocnym wyrokiem	2	0	0	0	0	0		
			orzeczonych zakazów wstępu na imprezę masową wraz z obowiązkiem osobistego stawiennictwa w czasie trwania imprezy masowej	0	0	0	0	0	0		
11	Liczba osób, które odniosły obrażenia			0	0	0	0	0			
12	Liczba policjantów, którzy odnieśli obrażenia			0	0	0	0	0			
13	Straty w mieniu (w PLN)	ogółem		0,00 zł	0,00 zł	0,00 zł	0,00 zł	0,00 zł	0,00 zł		
		w tym:	w mieniu pozapolicyjnym	0,00 zł	0,00 zł	0,00 zł	0,00 zł	0,00 zł	0,00 zł		
			w mieniu Policji	0,00 zł	0,00 zł	0,00 zł	0,00 zł	0,00 zł	0,00 zł		
14	Liczba zaangażowanych policjantów	ogółem		5486	773	2299	410	389	3075		
		w tym w patrolach zabezpieczających przejazdy uczestników:	łącznie	27	0	122	0	0	156		
			transportem samochodowym	27	0	122	0	0	156		
			transportem kolejowym	0	0	0	0	0	0		
15	Liczba wykonanych patroli zabezpieczających przejazdy uczestników	ogółem		2	0	36	0	0	15		
		w tym:	transportem samochodowym	2	0	36	0	0	15		
			transportem kolejowym	0	0	0	0	0	0		
16	Liczba wykonanych patroli zabezpieczających przejazdy uczestników wspólnie z SOK			0	0	0	0	0			
17	Szacunkowe koszty poniesione na zabezpieczenie imprez	ogółem		807 600,01 zł	84 240,70 zł	292 467,18 zł	138 149,04 zł	138 149,04 zł	469 773,24 zł		
		w tym w związku z wykonywaniem patroli zabezpieczających przejazdy uczestników	łącznie	1341,78 zł	0,00 zł	2581,54 zł	0,00 zł	0,00 zł	25 071,38 zł		
			transportem samochodowym	1341,78 zł	0,00 zł	2581,54 zł	0,00 zł	0,00 zł	25 071,38 zł		
			transportem kolejowym	0,00 zł	0,00 zł	0,00 zł	0,00 zł	0,00 zł	0,00 zł		
18	Liczba policjantów skierowanych do zabezpieczenia masowych imprez sportowych w innych województwach	ogółem		3170	0	0	0	0	0		
		w tym:	do prowadzonych działań w ramach policyjnego zabezpieczenia imprezy		0	0	0	0	0	0	
			w patrolach zabezpieczających przejazdy uczestników	łącznie	0	0	0	0	0	0	
				w tym:	transportem samochodowym	0	0	0	0	0	0
					transportem kolejowym	0	0	0	0	0	0

Źródło: Komenda Główna Policji, Główny Sztab Policji, *Raport. Bezpieczeństwo imprez masowych w 2016 r.*, Warszawa, luty 2017.

**cd. Załącznik nr 2b. Masowe imprezy sportowe z wyłączeniem meczów piłki nożnej. Masowe imprezy sportowe z wyłączeniem imprez podwyższonego ryzyka**

KOMENDA WOJEWÓDZKA (STOLECZNA) POLICJI			Radom	Rzeszów	Szczecin	Warszawa	Wrocław	Rok 2016		
1	Liczba zabezpieczonych imprez masowych		153	143	159	139	280	2469		
2	Liczba czynów kwalifikowanych jako wykroczenia	ogółem	0	4	19	3	0	274		
		w tym:	przed imprezami	0	2	0	3	0	200	
			po zakończeniu	0	0	0	0	0	4	
			w trakcie	0	2	19	0	0	70	
		na trasie przejazdu	0	0	0	0	0			
3	Liczba czynów kwalifikowanych jako przestępstwa	ogółem	0	0	0	2	2	43		
		w tym:	przed imprezami	0	0	0	0	0	1	
			po zakończeniu	0	0	0	1	0	4	
			w trakcie	0	0	0	1	2	37	
		na trasie przejazdu	0	0	0	0	1			
4	Liczba osób zatrzymanych	ogółem	0	0	3	1	1	47		
		w tym zatrzymanych osób nieletnich	0	0	0	0	0	3		
5	Liczba spraw skierowanych do sądów za wykroczenia	ogółem	0	0	3	0	0	18		
		w tym:	w postępowaniu przyspieszonym	0	0	3	0	0	17	
			z wnioskiem o ukaranie zakazem wstępu na imprezę masową	0	0	3	0	0	8	
6	Liczba spraw zakończonych prawomocnym wyrokiem	ogółem	0	0	3	0	0	21		
		w tym:	orzeczonych zakazów wstępu na imprezę masową wraz z obowiązkiem osobistego stawiennictwa w czasie trwania masowej imprezy sportowej	0	0	1	0	0	2	
			orzeczonych zakazów wstępu na imprezę masową	0	0	2	0	0	19	
			orzeczonych innych środków karnych	0	0	3	0	0	6	
7	Liczba spraw przekwalifikowanych do postępowania zwykłego	0	0	0	0	0	0	8		
8	Liczba wniosków skierowanych do sądów dla nieletnich	ogółem	1	0	0	0	0	4		
		w tym wniosków o orzeczenie:	zakazu wstępu na imprezę masową	0	0	0	0	0	3	
			innych środków karnych	0	0	0	0	0	0	
9	Liczba wszczętych postępowań przygotowawczych	0	0	0	1	1	74			
10	Liczba spraw skierowanych do sądów za przestępstwa	ogółem	0	0	0	0	1	10		
		w tym:	zakończonych prawomocnym wyrokiem	0	0	0	0	0	3	
			orzeczonych zakazów wstępu na imprezę masową wraz z obowiązkiem osobistego stawiennictwa w czasie trwania imprezy masowej	0	0	0	0	0	1	
11	Liczba osób, które odniosły obrażenia	0	0	0	0	0	0			
12	Liczba policjantów, którzy odnieśli obrażenia	0	0	0	0	0	0			
13	Straty w mieniu (w PLN)	ogółem	0,00 zł	0,00 zł	0,00 zł	0,00 zł	0,00 zł	6000,00 zł		
		w tym:	w mieniu pozapolicyjnym	0,00 zł	0,00 zł	0,00 zł	0,00 zł	0,00 zł	6000,00 zł	
			w mieniu Policji	0,00 zł	0,00 zł	0,00 zł	0,00 zł	0,00 zł		
14	Liczba zaangażowanych policjantów	ogółem	1781	562	1698	1924	4223	37 536		
		w tym w patrolach zabezpieczających przejazdy uczestników:	łącznie	66	24	16	24	195	1363	
			transportem samochodowym	66	24	16	24	195	1356	
			transportem kolejowym	0	0	0	0	0	7	
15	Liczba wykonanych patroli zabezpieczających przejazdy uczestników	ogółem	9	2	2	1	14	150		
		w tym:	transportem samochodowym	9	2	2	1	14	149	
			transportem kolejowym	0	0	0	0	0	1	
16	Liczba wykonanych patroli zabezpieczających przejazdy uczestników wspólnie z SOK	0	0	0	0	0	0			
17	Szacunkowe koszty poniesione na zabezpieczenie imprez	ogółem	206 945,11 zł	45 399,48 zł	176 764,49 zł	275 965,74 zł	651 269,38 zł	5 224 488,32 zł		
		w tym w związku z wykonywaniem patroli zabezpieczających przejazdy uczestników	łącznie	3570,84 zł	1436,00 zł	2032,78 zł	288,80 zł	18 503,48 zł	120 900,40 zł	
			transportem samochodowym	3570,84 zł	1436,00 zł	2032,78 zł	288,80 zł	18 503,48 zł	118 465,40 zł	
			transportem kolejowym	0,00 zł	0,00 zł	0,00 zł	0,00 zł	0,00 zł	2435,00 zł	
18	Liczba policjantów skierowanych do zabezpieczenia masowych imprez sportowych w innych województwach	ogółem	2072	0	0	0	47	6032		
		w tym:	do prowadzonych działań w ramach policyjnego zabezpieczenia imprezy	0	0	0	0	0	620	
			w patrolach zabezpieczających przejazdy uczestników	łącznie	0	0	0	0	47	155
				w tym:	transportem samochodowym	0	0	0	0	47
		transportem kolejowym	0	0	0	0	0			

Źródło: Komenda Główna Policji, Główny Sztab Policji, *Raport. Bezpieczeństwo imprez masowych w 2016 r.*, Warszawa, luty 2017.



Krajowy Punkt Informacyjny ds. Imprez Masowych

**Załącznik nr 3. Mecze piłki nożnej**

KOMENDA WOJEWÓDZKA (STOLECZNA) POLICJI			Białystok	Bydgoszcz	Gdańsk	Gorzów Wlkp.	Katowice	Kielce			
1	Liczba zabezpieczonych imprez masowych		43	42	78	0	208	40			
2	Liczba zbiorowych naruszeń prawa		1	0	0	0	15	0			
3	Liczba chuligańskich ekscesów	ogółem	1	3	103	0	86	0			
		w tym:	przed imprezami	1	0	17	0	11	0		
			po zakończeniu	0	0	6	0	4	0		
			w trakcie	0	3	56	0	62	0		
			na trasie przejazdu	0	0	24	0	9	0		
4	Liczba czynów kwalifikowanych jako wykroczenia	ogółem	16	0	67	01	18	7			
		w tym:	przed imprezami	3	0	17	0	3	1		
			po zakończeniu	0	0	5	0	0	0		
			w trakcie	10	0	4	0	13	4		
			na trasie przejazdu	3	0	41	0	2	2		
5	Liczba czynów kwalifikowanych jako przestępstwa	ogółem	18	2	66	0	83	13			
		w tym:	przed imprezami	6	0	6	0	15	0		
			po zakończeniu	0	0	2	0	5	0		
			w trakcie	8	2	54	0	55	13		
			na trasie przejazdu	4	0	4	0	8	0		
6	Liczba osób zatrzymanych	ogółem	34	0	24	0	88	17			
		w tym zatrzymanych osób nieletnich	1	0	1	0	4	1			
7	Liczba spraw skierowanych do sądów za wykroczenia	ogółem	17	0	3	0	13	3			
		w tym:	w postępowaniu przyspieszonym	15	0	1	0	12	3		
			z wnioskiem o ukaranie zakazem wstępu na imprezę masową	13	0	1	0	5	3		
8	Liczba spraw zakończonych prawomocnym wyrokiem	ogółem	9	0	0	0	1	0			
		w tym:	orzeczonych zakazów wstępu na imprezę masową wraz z obowiązkiem osobistego stawiennictwa w czasie trwania masowej imprezy sportowej	0	0	0	0	0	0		
			orzeczonych zakazów wstępu na imprezę masową	9	0	0	0	1	0		
			orzeczonych innych środków karnych	6	0	0	0	0	0		
9	Liczba spraw przekwalifikowanych do postępowania zwykłego		13	0	11	0	19	9			
10	Liczba wniosków skierowanych do sądów dla nieletnich	ogółem	1	0	1	0	0	1			
		w tym wniosków o orzeczenie:	zakazu wstępu na imprezę masową	1	0	0	0	0	0		
			innych środków karnych	0	0	0	0	0	0		
11	Liczba wszczętych postępowań przygotowawczych		26	2	37	0	52	3			
12	Liczba spraw skierowanych do sądów za przestępstwa	ogółem	14	0	2	0	4	2			
		w tym:	zakończonych prawomocnym wyrokiem	3	0	0	0	0	0		
			orzeczonych zakazów wstępu na imprezę masową wraz z obowiązkiem osobistego stawiennictwa w czasie trwania imprezy masowej	0	0	1	0	0			
13	Liczba osób, które odniosły obrażenia		0	0	0	0	2	1			
14	Liczba policjantów, którzy odnieśli obrażenia		0	2	9	0	1	0			
15	Straty w mieniu (w PLN)	ogółem	10 000,00 zł	0,00 zł	136 765,51 zł	0,00 zł	4517,95 zł	0,00 zł			
		w tym:	w mieniu pozapolicyjnym	10 000,00 zł	0,00 zł	123 826,51 zł	0,00 zł	1900,00 zł	0,00 zł		
			w mieniu Policji	0,00 zł	0,00 zł	12 939,00 zł	0,00 zł	2617,95 zł	0,00 zł		
16	Liczba zaangażowanych policjantów	ogółem	4607	4604	18 682	0	32 697	9074			
		w tym w patrolach zabezpieczających przejazdy uczestników:	łącznie	597	2334	3394	0	13 330	3271		
			transportem samochodowym	439	2067	2174	0	12 254	3247		
			transportem kolejowym	158	267	1220	0	1076	24		
17	Liczba wykonanych patroli zabezpieczających przejazdy uczestników	ogółem	32	92	222	0	664	128			
		w tym:	transportem samochodowym	20	82	131	0	612	127		
			transportem kolejowym	12	10	91	0	52	1		
18	Liczba wykonanych patroli zabezpieczających przejazdy uczestników wspólnie z SOK		9	0	1	0	1	0			
19	Szacunkowe koszty poniesione na zabezpieczenie imprez	ogółem	930 755,06 zł	711 414,22 zł	3 041 522,12 zł	0,00 zł	4 217 769,00 zł	1 189 659,81 zł			
		w tym w związku z wykonywaniem patroli zabezpieczających imprez	łącznie	40 640,48 zł	397 917,61 zł	210 139,62 zł	0,00 zł	1 177 181,00 zł	178 959,15 zł		
			transportem samochodowym	34 468,06 zł	352 280,74 zł	162 567,54 zł	0,00 zł	1 098 495,00 zł	178 341,87 zł		
			transportem kolejowym	6172,42 zł	45 636,87 zł	47 572,08 zł	0,00 zł	78 686,00 zł	617,28 zł		
20	Liczba policjantów skierowanych do zabezpieczenia masowych imprez sportowych w innych województwach	ogółem	66	609	196	2624	4222	0			
		w tym:	do prowadzonych działań w ramach policyjnego zabezpieczenia imprezy	52	512	196	1890	143	0		
			w patrolach zabezpieczających przejazdy uczestników	łącznie	2	97	0	743	4079	0	
				w tym:	transportem samochodowym	2	97	0	418	4046	0
					transportem kolejowym	0	0	0	325	33	0

Źródło: Komenda Główna Policji, Główny Sztab Policji, *Raport. Bezpieczeństwo imprez masowych w 2016 r.*, Warszawa, luty 2017.

Zakład Służby Prewencyjnej

cd. Załącznik nr 3. Mecze piłki nożnej

KOMENDA WOJEWÓDZKA (STOLECZNA) POLICJI			Kraków	Lublin	Łódź	Olsztyn	Opole	Poznań		
1	Liczba zabezpieczonych imprez masowych		86	63	52	48	29	23		
2	Liczba zbiorowych naruszeń prawa		1	0	3	0	0	0		
3	Liczba chuligańskich ekscesów	ogółem	9	4	6	0	0	0		
		w tym:	przed imprezami	4	0	0	0	0	0	
			po zakończeniu	0	0	1	0	0	0	
			w trakcie	5	4	5	0	0	0	
		na trasie przejazdu	0	0	0	0	0			
4	Liczba czynów kwalifikowanych jako wykroczenia	ogółem	18	6	1079	29	16	235		
		w tym:	przed imprezami	11	0	441	7	9	118	
			po zakończeniu	0	0	123	6	1	15	
			w trakcie	3	6	467	5	6	21	
		na trasie przejazdu	4	0	48	11	0	81		
5	Liczba czynów kwalifikowanych jako przestępstwa	ogółem	33	8	47	8	7	17		
		w tym:	przed imprezami	14	0	29	0	1	3	
			po zakończeniu	1	0	0	0	0	1	
			w trakcie	11	8	18	8	6	11	
		na trasie przejazdu	7	0	0	0	2			
6	Liczba osób zatrzymanych	ogółem	45	4	50	3	4	10		
		w tym zatrzymanych osób nieletnich	4	0	8	0	1	1		
7	Liczba spraw skierowanych do sądów za wykroczenia	ogółem	10	0	149	2	3	4		
		w tym:	w postępowaniu przyspieszonym z wnioskiem o ukaranie zakazem wstępu na imprezę masową	2	0	32	0	1	0	
8	Liczba spraw zakończonych prawomocnym wyrokiem	ogółem	3	0	16	0	1	1		
		w tym:	orzeczonych zakazów wstępu na imprezę masową wraz z obowiązkiem osobistego stawiennictwa w czasie trwania masowej imprezy sportowej	0	0	0	0	0	0	
			orzeczonych zakazów wstępu na imprezę masową	3	0	1	0	1	1	
			orzeczonych innych środków karnych	1	0	0	0	0	0	
9	Liczba spraw przekwalifikowanych do postępowania zwykłego	28	5	3	3	0	18			
10	Liczba wniosków skierowanych do sądów dla nieletnich	ogółem	0	0	14	0	0	0		
		w tym wniosków o orzeczenie:	zakazu wstępu na imprezę masową	0	0	0	0	0	0	
			innych środków karnych	0	0	0	0	0	0	
11	Liczba wszczętych postępowań przygotowawczych	33	5	16	6	2	1			
12	Liczba spraw skierowanych do sądów za przestępstwa	ogółem	20	1	6	1	2	4		
		w tym:	zakończonych prawomocnym wyrokiem	3	0	2	0	0	0	
		orzeczonych zakazów wstępu na imprezę masową wraz z obowiązkiem osobistego stawiennictwa w czasie trwania imprezy masowej	0	0	2	0	0	1		
13	Liczba osób, które odniosły obrażenia	0	0	0	0	0	0			
14	Liczba policjantów, którzy odnieśli obrażenia	1	3	4	0	0	0			
15	Straty w mieniu (w PLN)	ogółem	0,00 zł	0,00 zł	1420,00 zł	1500,00 zł	0,00 zł	50 800,00 zł		
		w tym:	w mieniu pozapolicyjnym	0,00 zł	0,00 zł	160,00 zł	1500,00 zł	0,00 zł	50 800,00 zł	
			w mieniu Policji	0,00 zł	0,00 zł	1260,00 zł	0,00 zł	0,00 zł	0,00 zł	
16	Liczba zaangażowanych policjantów	ogółem	17 994	7769	22 182	5523	3731	8501		
		w tym w patrolach zabezpieczających przejazdy uczestników:	łącznie	2576	1937	14 369	1508	2197	1849	
			transportem samochodowym	2391	1937	13 934	1244	1813	704	
			transportem kolejowym	185	0	435	264	384	1145	
17	Liczba wykonanych patroli zabezpieczających przejazdy uczestników	ogółem	98	87	1010	100	101	95		
		w tym:	transportem samochodowym	91	87	963	92	83	46	
			transportem kolejowym	7	0	47	8	18	49	
18	Liczba wykonanych patroli zabezpieczających przejazdy uczestników wspólnie z SOK	0	0	11	0	0	0			
19	Szacunkowe koszty poniesione na zabezpieczenie imprez	ogółem	3 062 509,74 zł	1 000 545,65 zł	3 163 237,52 zł	791 2777,30 zł	429 889,94 zł	1 806 791,11 zł		
		w tym w związku z wykonywaniem patroli zabezpieczających imprez	łącznie	149 809,38 zł	115 385,00 zł	1 697 349,98 zł	179 003,09 zł	228 665,80 zł	380 971,68 zł	
			transportem samochodowym	145 737,30 zł	115 385,00 zł	1 647 046,86 zł	116 789,09 zł	189 680,35 zł	138 190,25 zł	
			transportem kolejowym	4072,08 zł	0,00 zł	50 303,12 zł	62 214,00 zł	38 985,45 zł	242 781,43 zł	
20	Liczba policjantów skierowanych do zabezpieczenia masowych imprez sportowych w innych województwach	ogółem	102	99	247	333	0	97		
		w tym:	do prowadzonych działań w ramach policyjnego zabezpieczenia imprezy	102	99	145	200	0	79	
			w patrolach zabezpieczających przejazdy uczestników	łącznie	97	0	193	133	0	18
				transportem samochodowym	97	0	193	36	0	0
		w tym:	transportem kolejowym	0	0	0	97	0	18	

Źródło: Komenda Główna Policji, Główny Sztab Policji, *Raport. Bezpieczeństwo imprez masowych w 2016 r.*, Warszawa, luty 2017.

Krajowy Punkt Informacyjny ds. Imprez Masowych

cd. Załącznik nr 3. Mecze piłki nożnej

KOMENDA WOJEWÓDZKA (STOLECZNA) POLICJI			Radom	Rzeszów	Szczecin	Warszawa	Wrocław	Rok 2016		
1	Liczba zabezpieczonych imprez masowych		59	66	39	67	98	1041		
2	Liczba zbiorowych naruszeń prawa		1	0	0	5	3	29		
3	Liczba chuligańskich ekscesów	ogółem	8	6	0	4	8	238		
		w tym:	przed imprezami	0	0	0	0	1	34	
			po zakończeniu	0	0	0	0	1	12	
			w trakcie	8	6	0	4	5	158	
			na trasie przejazdu	0	0	0	0	1	34	
4	Liczba czynów kwalifikowanych jako wykroczenia	ogółem	60	88	1400	1315	299	4653		
		w tym:	przed imprezami	42	39	1041	419	194	2345	
			po zakończeniu	4	6	100	78	0	338	
			w trakcie	13	43	244	811	21	1671	
			na trasie przejazdu	1	0	15	7	84	299	
5	Liczba czynów kwalifikowanych jako przestępstwa	ogółem	15	9	41	49	55	471		
		w tym:	przed imprezami	0	1	14	13	9	111	
			po zakończeniu	0	0	1	8	9	27	
			w trakcie	14	8	25	27	36	304	
			na trasie przejazdu	1	0	1	1	1	29	
6	Liczba osób zatrzymanych	ogółem	15	4	86	69	43	496		
		w tym zatrzymanych osób nieletnich	0	0	0	2	1	24		
7	Liczba spraw skierowanych do sądów za wykroczenia	ogółem	1	5	49	29	17	305		
		w tym:	w postępowaniu przyspieszonym z wnioskiem o ukaranie zakazem wstępu na imprezę masową	1	3	37	18	7	132	
8	Liczba spraw zakończonych prawomocnym wyrokiem	ogółem	0	3	15	13	4	66		
		w tym:	orzeczonych zakazów wstępu na imprezę masową wraz z obowiązkiem osobistego stawiennictwa w czasie trwania masowej imprezy sportowej	6	1	2	0	3	12	
			orzeczonych zakazów wstępu na imprezę masową	6	2	13	14	1	52	
			orzeczonych innych środków karnych	6	0	15	5	1	34	
9	Liczba spraw przekwalifikowanych do postępowania zwykłego		6	5	11	10	5	146		
10	Liczba wniosków skierowanych do sądów dla nieletnich	ogółem	0	1	0	0	0	18		
		w tym wniosków o orzeczenie:	zakazu wstępu na imprezę masową	0	0	0	0	0	1	
			innych środków karnych	0	0	0	0	0	0	
11	Liczba wszczętych postępowań przygotowawczych		14	5	40	26	18	286		
12	Liczba spraw skierowanych do sądów za przestępstwa	ogółem	8	0	21	12	20	117		
		w tym:	zakończonych prawomocnym wyrokiem	0	0	2	8	5	23	
			orzeczonych zakazów wstępu na imprezę masową wraz z obowiązkiem osobistego stawiennictwa w czasie trwania imprezy masowej	0	0	0	0	7	11	
13	Liczba osób, które odniosły obrażenia		0	0	0	2	0	5		
14	Liczba policjantów, którzy odnieśli obrażenia		0	0	0	2	1	23		
15	Straty w mieniu (w PLN)	ogółem	0,00 zł	0,00 zł	0,00 zł	3988,28 zł	462,50 zł	209 454,24 zł		
		w tym:	w mieniu pozapolicyjnym	0,00 zł	0,00 zł	0,00 zł	2500,00 zł	0,00 zł	190 686,51 zł	
			w mieniu Policji	0,00 zł	0,00 zł	0,00 zł	1488,28 zł	462,50 zł	18 767,73 zł	
16	Liczba zaangażowanych policjantów	ogółem	12 862	5477	10 009	31 453	21 334	216 499		
		w tym w patrolach zabezpieczających przejazdy uczestników:	łącznie	6669	1988	1951	3581	6680	68 231	
			transportem samochodowym	5934	1917	1188	3068	5592	59 903	
			transportem kolejowym	735	71	763	513	1088	8328	
17	Liczba wykonanych patroli zabezpieczających przejazdy uczestników	ogółem	600	97	82	137	239	3784		
		w tym:	transportem samochodowym	538	95	60	122	203	3352	
			transportem kolejowym	62	2	22	15	36	432	
18	Liczba wykonanych patroli zabezpieczających przejazdy uczestników wspólnie z SOK		0	0	2	0	5	29		
19	Szacunkowe koszty poniesione na zabezpieczenie imprez	ogółem	1 333 198,56 zł	682 847,03 zł	1 547 832,81 zł	6 314 267,62 zł	3 627 184,66 zł	33 850 702,15 zł		
		w tym w związku z wykonywaniem patroli zabezpieczających przejazdy uczestników	łącznie	415 812,01 zł	129 769,94 zł	230 970,21 zł	146 782,21 zł	660 996,29 zł	6 340 353,45 zł	
			transportem samochodowym	368 023,00 zł	125 286,94 zł	166 835,63 zł	117 505,20 zł	562 689,88 zł	5 519 322,71 zł	
			transportem kolejowym	47 789,01 zł	4483,00 zł	64 134,58 zł	29 277,01 zł	98 306,41 zł	821 030,74 zł	
20	Liczba policjantów skierowanych do zabezpieczenia masowych imprez sportowych w innych województwach	ogółem	0	75	36	1764	572	11 042		
		w tym:	do prowadzonych działań w ramach policyjnego zabezpieczenia imprezy	0	75	36	1607	0	5136	
			w patrolach zabezpieczających przejazdy uczestników	łącznie	44	0	0	0	0	5406
				transportem samochodowym	44	0	0	0	0	4933
		transportem kolejowym	0	0	0	0	473			

Źródło: Komenda Główna Policji, Główny Sztab Policji, *Raport. Bezpieczeństwo imprez masowych w 2016 r.*, Warszawa, luty 2017.

Zakład Służby Prewencyjnej

**Załącznik nr 3a. Mecze piłki nożnej. Mecze piłki nożnej podwyższonego ryzyka**

KOMENDA WOJEWÓDZKA (STOLECZNA) POLICJI			Białystok	Bydgoszcz	Gdańsk	Gorzów Wlkp.	Katowice	Kielce		
1	Liczba zabezpieczonych imprez masowych		11	3	19	0	43	6		
2	Liczba czynów kwalifikowanych jako wykroczenia	ogółem	7	0	28	0	9	4		
		w tym:	przed imprezami	3	0	10	0	2	1	
			po zakończeniu	0	0	1	0	0	0	
			w trakcie	1	0	2	0	5	3	
		na trasie przejazdu	3	0	15	0	2	0		
3	Liczba czynów kwalifikowanych jako przestępstwa	ogółem	6	0	28	0	39	3		
		w tym:	przed imprezami	1	0	1	0	10	0	
			po zakończeniu	0	0	2	0	2	0	
			w trakcie	2	0	23	0	22	3	
		na trasie przejazdu	3	0	2	0	5	0		
4	Liczba osób zatrzymanych		15	0	3	0	48	5		
	w tym zatrzymanych osób nieletnich		1	0	0	0	4	0		
5	Liczba spraw skierowanych do sądów za wykroczenia	ogółem	7	0	2	0	6	2		
		w tym:	w postępowaniu przyspieszonym	5	0	0	0	5	2	
			z wnioskiem o ukaranie zakazem wstępu na imprezę masową	3	0	0	0	3	2	
6	Liczba spraw zakończonych prawomocnym wyrokiem	ogółem	4	0	0	0	0	0		
		w tym:	orzeczonych zakazów wstępu na imprezę masową wraz z obowiązkiem osobistego stawiennictwa w czasie trwania masowej imprezy sportowej	0	0	0	0	0	0	
			orzeczonych zakazów wstępu na imprezę masową	4	0	0	0	0	0	
			orzeczonych innych środków karnych	4	0	0	0	0	0	
7	Liczba spraw przekwalifikowanych do postępowania zwykłego		4	0	7	0	10	0		
8	Liczba wniosków skierowanych do sądów dla nieletnich	ogółem	1	0	0	0	0	1		
		w tym wniosków o orzeczenie:	zakazu wstępu na imprezę masową	1	0	0	0	0	0	
			innych środków karnych	0	0	0	0	0	0	
9	Liczba wszczętych postępowań przygotowawczych		9	0	12	0	29	2		
10	Liczba spraw skierowanych do sądów za przestępstwa	ogółem	5	0	0	0	3	2		
		w tym:	zakończonych prawomocnym wyrokiem	0	0	0	0	0	0	
			orzeczonych zakazów wstępu na imprezę masową wraz z obowiązkiem osobistego stawiennictwa w czasie trwania imprezy masowej	0	0	0	0	0		
11	Liczba osób, które odniosły obrażenia		0	0	0	0	2	0		
12	Liczba policjantów, którzy odnieśli obrażenia		0	2	8	0	1	0		
13	Straty w mieniu (w PLN)	ogółem	0,00 zł	0,00 zł	127 159,00 zł	0,00 zł	1713,00 zł	0,00 zł		
		w tym:	w mieniu pozapolicyjnym	0,00 zł	0,00 zł	114 220,00 zł	0,00 zł	900,00 zł	0,00 zł	
			w mieniu Policji	0,00 zł	0,00 zł	12 939,00 zł	0,00 zł	813,00 zł	0,00 zł	
14	Liczba zaangażowanych policjantów	ogółem	1750	1537	8384	0	10 244	3969		
		w tym w patrolach zabezpieczających przejazdy uczestników:	łącznie	78	1007	1843	0	3369	1262	
			transportem samochodowym	78	965	1226	0	2946	1262	
		transportem kolejowym	0	42	617	0	423	0		
15	Liczba wykonanych patroli zabezpieczających przejazdy uczestników	ogółem	4	33	89	0	144	39		
		w tym:	transportem samochodowym	4	31	57	0	129	39	
			transportem kolejowym	0	2	32	0	15	0	
16	Liczba wykonanych patroli zabezpieczających przejazdy uczestników wspólnie z SOK		0	0	0	0	1	0		
17	Szacunkowe koszty poniesione na zabezpieczenie imprez	ogółem	418 396,32 zł	232 713,68 zł	1 481 766,80 zł	0,00 zł	1 350 328,00 zł	659 722,31 zł		
		w tym w związku z wykonywaniem patroli zabezpieczających przejazdy uczestników	łącznie	7722,50 zł	160 815,78 zł	109 020,61 zł	0,00 zł	246 415,00 zł	73 098,04 zł	
			transportem samochodowym	7722,50 zł	154 324,78 zł	90 979,99 zł	0,00 zł	211 954,00 zł	73 098,04 zł	
		transportem kolejowym	0,00 zł	6491,00 zł	18 040,52 zł	0,00 zł	34 461,00 zł	0,00 zł		
18	Liczba policjantów skierowanych do zabezpieczenia masowych imprez sportowych w innych województwach	ogółem	10	515	196	815	251	0		
		w tym:	do prowadzonych działań w ramach policyjnego zabezpieczenia imprezy	10	418	196	487	143	0	
			w patrolach zabezpieczających przejazdy uczestników	łącznie	0	97	0	341	108	0
				transportem samochodowym	0	97	0	212	108	0
		transportem kolejowym	0	0	0	129	0	0		

Źródło: Komenda Główna Policji, Główny Sztab Policji, *Raport. Bezpieczeństwo imprez masowych w 2016 r.*, Warszawa, luty 2017.

## cd. Załącznik nr 3a. Mecze piłki nożnej. Mecze piłki nożnej podwyższonego ryzyka

KOMENDA WOJEWÓDZKA (STOLECZNA) POLICJI			Kraków	Lublin	Łódź	Olsztyn	Opole	Poznań		
1	Liczba zabezpieczonych imprez masowych		15	18	5	12	0	4		
2	Liczba czynów kwalifikowanych jako wykroczenia	ogółem	2	3	179	22	0	37		
		w tym:	przed imprezami	0	0	27	6	0	14	
			po zakończeniu	0	0	4	5	0	1	
			w trakcie	1	3	131	0	0	9	
		na trasie przejazdu	1	0	17	11	0	13		
3	Liczba czynów kwalifikowanych jako przestępstwa	ogółem	13	6	35	2	0	10		
		w tym:	przed imprezami	5	0	25	0	0	0	
			po zakończeniu	1	0	0	0	0	0	
			w trakcie	6	6	10	2	0	0	
		na trasie przejazdu	1	0	0	0	0	0		
4	Liczba osób zatrzymanych	ogółem	7	3	38	0	0	2		
		w tym zatrzymanych osób nieletnich	0	0	8	0	0	0		
5	Liczba spraw skierowanych do sądów za wykroczenia	ogółem	6	0	38	1	0	0		
		w tym:	w postępowaniu przyspieszonym	0	0	30	0	0	0	
			z wnioskiem o ukaranie zakazem wstępu na imprezę masową	0	0	30	0	0	0	
6	Liczba spraw zakończonych prawomocnym wyrokiem	ogółem	0	0	15	0	0	0		
		w tym:	orzeczonych zakazów wstępu na imprezę masową wraz z obowiązkiem osobistego stawiennictwa w czasie trwania masowej imprezy sportowej	0	0	0	0	0	0	
			orzeczonych zakazów wstępu na imprezę masową	0	0	0	0	0	0	
			orzeczonych innych środków karnych	0	0	0	0	0	0	
7	Liczba spraw przekwalifikowanych do postępowania zwykłego	4	3	0	1	0	13			
8	Liczba wniosków skierowanych do sądów dla nieletnich	ogółem	0	0	14	0	0	0		
		w tym wniosków o orzeczenie:	zakazu wstępu na imprezę masową	0	0	0	0	0	0	
			innych środków karnych	0	0	0	0	0	0	
9	Liczba wszczętych postępowań przygotowawczych	5	4	5	1	0	1			
10	Liczba spraw skierowanych do sądów za przestępstwa	ogółem	4	0	3	0	0	1		
		w tym:	zakończonych prawomocnym wyrokiem	0	0	1	0	0	0	
			orzeczonych zakazów wstępu na imprezę masową wraz z obowiązkiem osobistego stawiennictwa w czasie trwania imprezy masowej	0	0	1	0	0	1	
11	Liczba osób, które odniosły obrażenia	0	0	0	0	0	0			
12	Liczba policjantów, którzy odnieśli obrażenia	1	3	1	0	0	0			
13	Straty w mieniu (w PLN)	ogółem	0,00 zł	0,00 zł	1260,00 zł	0,00 zł	0,00 zł	50 800,00 zł		
		w tym:	w mieniu pozapolicyjnym	0,00 zł	0,00 zł	0,00 zł	0,00 zł	0,00 zł	50 800,00 zł	
			w mieniu Policji	0,00 zł	0,00 zł	1260,00 zł	0,00 zł	0,00 zł		
14	Liczba zaangażowanych policjantów	ogółem	6679	4167	7772	2394	707	2852		
		w tym w patrolach zabezpieczających przejazdy uczestników:	łącznie	1237	1188	5793	476	707	295	
			transportem samochodowym	1237	1188	5699	363	606	208	
			transportem kolejowym	0	0	94	113	101	87	
15	Liczba wykonanych patroli zabezpieczających przejazdy uczestników	ogółem	38	39	276	21	25	13		
		w tym:	transportem samochodowym	38	39	274	18	21	8	
			transportem kolejowym	0	0	2	3	4	5	
16	Liczba wykonanych patroli zabezpieczających przejazdy uczestników wspólnie z SOK	0	0	3	0	0	0			
17	Szacunkowe koszty poniesione na zabezpieczenie imprez	ogółem	1 223 876,97 zł	554 536,29 zł	1 345 738,19 zł	453 848,49 zł	81 241,94 zł	814 040,80 zł		
		w tym w związku z wykonywaniem patroli zabezpieczających przejazdy uczestników	łącznie	74 240,81 zł	59 919,00 zł	799 225,84 zł	74 584,37 zł	81 241,94 zł	57 064,01 zł	
			transportem samochodowym	74 240,81 zł	59 919,00 zł	782 747,03 zł	33 138,37 zł	70 989,58 zł	40 231,87 zł	
			transportem kolejowym	0,00 zł	0,00 zł	16 478,81 zł	41 446,00 zł	10 252,36 zł	16 832,14 zł	
18	Liczba policjantów skierowanych do zabezpieczenia masowych imprez sportowych w innych województwach	ogółem	102	99	225	307	0	97		
		w tym:	do prowadzonych działań w ramach policyjnego zabezpieczenia imprezy	102	99	129	198	0	79	
			w patrolach zabezpieczających przejazdy uczestników	łącznie	97	0	193	109	0	18
				w tym:	transportem samochodowym	97	0	193	12	0
		transportem kolejowym	0		0	0	97	0	18	

Źródło: Komenda Główna Policji, Główny Sztab Policji, *Raport. Bezpieczeństwo imprez masowych w 2016 r.*, Warszawa, luty 2017.

Zakład Służby Prewencyjnej

cd. Załącznik nr 3a. Mecze piłki nożnej. Mecze piłki nożnej podwyższonego ryzyka

KOMENDA WOJEWÓDZKA (STOLECZNA) POLICJI			Radom	Rzeszów	Szczecin	Warszawa	Wrocław	Rok 2016		
1	Liczba zabezpieczonych imprez masowych		14	14	3	20	24	211		
2	Liczba czynów kwalifikowanych jako wykroczenia	ogółem	39	17	264	757	121	1489		
		w tym:	przed imprezami	31	7	204	372	23	700	
			po zakończeniu	4	5	8	58	0	86	
			w trakcie	4	5	40	322	15	541	
		na trasie przejazdu	0	0	12	5	83	162		
3	Liczba czynów kwalifikowanych jako przestępstwa	ogółem	3	4	10	29	36	224		
		w tym:	przed imprezami	0	0	4	1	7	54	
			po zakończeniu	0	0	1	7	1	14	
			w trakcie	2	4	5	20	27	140	
		na trasie przejazdu	1	0	0	1	1	16		
4	Liczba osób zatrzymanych		4	2	20	43	26	216		
	w tym zatrzymanych osób nieletnich		0	0	0	2	0	15		
5	Liczba spraw skierowanych do sądów za wykroczenia	ogółem	0	1	12	17	10	102		
		w tym:	w postępowaniu przyspieszonym	0	1	10	13	4	70	
			z wnioskiem o ukaranie zakazem wstępu na imprezę masową	0	1	10	9	6	64	
6	Liczba spraw zakończonych prawomocnym wyrokiem	ogółem	0	1	4	8	2	34		
		w tym:	orzeczonych zakazów wstępu na imprezę masową wraz z obowiązkiem osobistego stawiennictwa w czasie trwania masowej imprezy sportowej	0	1	0	0	2	3	
			orzeczonych zakazów wstępu na imprezę masową	0	0	4	9	0	17	
			orzeczonych innych środków karnych	0	0	4	5	0	13	
7	Liczba spraw przekwalifikowanych do postępowania zwykłego		0	2	3	8	3	58		
8	Liczba wniosków skierowanych do sądów dla nieletnich	ogółem	0	0	0	0	0	16		
		w tym wniosków o orzeczenie:	zakazu wstępu na imprezę masową	0	0	0	0	0	1	
			innych środków karnych	0	0	0	0	0	0	
9	Liczba wszczętych postępowań przygotowawczych		4	2	6	19	7	106		
10	Liczba spraw skierowanych do sądów za przestępstwa	ogółem	0	0	7	7	13	45		
		w tym:	zakończonych prawomocnym wyrokiem	0	0	0	6	4	11	
			orzeczonych zakazów wstępu na imprezę masową wraz z obowiązkiem osobistego stawiennictwa w czasie trwania imprezy masowej	0	0	0	0	7	9	
11	Liczba osób, które odniosły obrażenia		0	0	0	2	0	4		
12	Liczba policjantów, którzy odnieśli obrażenia		0	0	0	2	0	18		
13	Straty w mieniu (w PLN)	ogółem	0,00 zł	0,00 zł	0,00 zł	2500,00 zł	462,50 zł	183 894,50 zł		
		w tym:	w mieniu pozapolicyjnym	0,00 zł	0,00 zł	0,00 zł	2500,00 zł	0,00 zł	168 420,00 zł	
			w mieniu Policji	0,00 zł	0,00 zł	0,00 zł	462,50 zł	15 474,50 zł		
14	Liczba zaangażowanych policjantów	ogółem	5011	2771	1962	17 583	9462	87 244		
		w tym w patrolach zabezpieczających przejazdy uczestników:	łącznie	2531	720	446	1299	3057	25 308	
			transportem samochodowym	2191	720	135	1240	2760	22 824	
		transportem kolejowym	340	0	311	59	297	2484		
15	Liczba wykonanych patroli zabezpieczających przejazdy uczestników	ogółem	160	21	18	40	81	1041		
		w tym:	transportem samochodowym	142	21	10	38	69	938	
			transportem kolejowym	18	0	8	2	12	103	
16	Liczba wykonanych patroli zabezpieczających przejazdy uczestników wspólnie z SOK		0	0	2	0	3	9		
17	Szacunkowe koszty poniesione na zabezpieczenie imprez	ogółem	499 457,26 zł	379 152,98 zł	301 782,54 zł	4 102 346,60 zł	1 605 687,42 zł	15 504 636,59 zł		
		w tym w związku z wykonywaniem patroli zabezpieczających przejazdy uczestników	łącznie	154 432,80 zł	49 300,10 zł	38 874,20 zł	50 259,29 zł	272 119,02 zł	2 308 333,21 zł	
			transportem samochodowym	135 002,70 zł	49 300,10 zł	12 360,28 zł	48 422,88 zł	241 545,23 zł	2 085 977,16 zł	
		transportem kolejowym	19 430,10 zł	0,00 zł	26 513,92 zł	1836,41 zł	30 573,79 zł	222 356,05 zł		
18	Liczba policjantów skierowanych do zabezpieczenia masowych imprez sportowych w innych województwach	ogółem	0	13	9	1764	0	4403		
		w tym:	do prowadzonych działań w ramach policyjnego zabezpieczenia imprezy	0	13	9	1607	0	3490	
			w patrolach zabezpieczających przejazdy uczestników	łącznie	44	0	0	0	0	1007
				transportem samochodowym	44	0	0	0	0	763
		transportem kolejowym	0	0	0	0	244			

Źródło: Komenda Główna Policji, Główny Sztab Policji, *Raport. Bezpieczeństwo imprez masowych w 2016 r.*, Warszawa, luty 2017.



## Załącznik nr 3b. Mecze piłki nożnej. Mecze piłki nożnej z wyłączeniem imprez podwyższonego ryzyka

KOMENDA WOJEWÓDZKA (STOLECZNA) POLICJI			Białystok	Bydgoszcz	Gdańsk	Gorzów Wlkp.	Katowice	Kielce		
1	Liczba zabezpieczonych imprez masowych		32	39	59	0	165	34		
2	Liczba czynów kwalifikowanych jako wykroczenia	ogółem	9	0	39	0	9	3		
		w tym:	przed imprezami	0	0	7	0	1	0	
			po zakończeniu	0	0	4	0	0	0	
			w trakcie	9	0	2	0	8	1	
		na trasie przejazdu	0	0	26	0	0	2		
3	Liczba czynów kwalifikowanych jako przestępstwa	ogółem	12	2	38	0	44	10		
		w tym:	przed imprezami	5	0	5	0	5	0	
			po zakończeniu	0	0	0	0	3	0	
			w trakcie	6	2	31	0	33	10	
		na trasie przejazdu	1	0	2	0	3	0		
4	Liczba osób zatrzymanych		19	0	21	0	40	12		
	w tym zatrzymanych osób nieletnich		0	0	1	0	0	1		
5	Liczba spraw skierowanych do sądów za wykroczenia	ogółem	10	0	1	0	7	1		
		w tym:	w postępowaniu przyspieszonym	10	0	1	0	7	1	
			z wnioskiem o ukaranie zakazem wstępu na imprezę masową	10	0	1	0	2	1	
6	Liczba spraw zakończonych prawomocnym wyrokiem	ogółem	5	0	0	0	1	0		
		w tym:	orzeczonych zakazów wstępu na imprezę masową wraz z obowiązkiem osobistego stawiennictwa w czasie trwania masowej imprezy sportowej	0	0	0	0	0	0	
			orzeczonych zakazów wstępu na imprezę masową	5	0	0	0	1	0	
			orzeczonych innych środków karnych	2	0	0	0	0	0	
7	Liczba spraw przekwalifikowanych do postępowania zwykłego		9	0	4	0	9	9		
8	Liczba wniosków skierowanych do sądów dla nieletnich	ogółem	0	0	1	0	0	0		
		w tym wniosków o orzeczenie:	zakazu wstępu na imprezę masową	0	0	0	0	0	0	
			innych środków karnych	0	0	0	0	0	0	
9	Liczba wszczętych postępowań przygotowawczych		17	2	25	0	23	1		
10	Liczba spraw skierowanych do sądów za przestępstwa	ogółem	9	0	2	0	1	0		
		w tym:	zakończonych prawomocnym wyrokiem	3	0	0	0	0	0	
			orzeczonych zakazów wstępu na imprezę masową wraz z obowiązkiem osobistego stawiennictwa w czasie trwania imprezy masowej	0	0	1	0	0	0	
11	Liczba osób, które odniosły obrażenia		0	0	0	0	0	1		
12	Liczba policjantów, którzy odnieśli obrażenia		0	0	1	0	0	0		
13	Straty w mieniu (w PLN)	ogółem	10 000,00 zł	0,00 zł	9606,51 zł	0,00 zł	2804,95 zł	0,00 zł		
		w tym:	w mieniu pozapolicyjnym	10 000,00 zł	0,00 zł	9606,51 zł	0,00 zł	1000,00 zł	0,00 zł	
			w mieniu Policji	0,00 zł	0,00 zł	0,00 zł	0,00 zł	1804,95 zł	0,00 zł	
14	Liczba zaangażowanych policjantów	ogółem	2857	3067	10 298	0	22 453	5105		
		w tym w patrolach zabezpieczających przejazdy uczestników:	łącznie	519	1327	1551	0	9961	2009	
			transportem samochodowym	361	1102	948	0	9308	1985	
			transportem kolejowym	158	225	603	0	653	24	
15	Liczba wykonanych patroli zabezpieczających przejazdy uczestników	ogółem	28	59	133	0	520	89		
		w tym:	transportem samochodowym	16	51	74	0	483	88	
			transportem kolejowym	12	8	59	0	37	1	
16	Liczba wykonanych patroli zabezpieczających przejazdy uczestników wspólnie z SOK		9	0	1	0	0	0		
17	Szacunkowe koszty poniesione na zabezpieczenie imprez	ogółem	512 358,74 zł	478 700,54 zł	1 559 755,32 zł	0,00 zł	2 867 441,00 zł	529 937,50 zł		
		w tym w związku z wykonywaniem patroli zabezpieczających przejazdy uczestników	łącznie	32 917,98 zł	237 101,83 zł	101 119,11 zł	0,00 zł	930 766,00 zł	105 861,11 zł	
			transportem samochodowym	26 745,56 zł	197 955,96 zł	71 587,55 zł	0,00 zł	886 541,00 zł	105 243,83 zł	
			transportem kolejowym	6172,42 zł	39 145,87 zł	29 531,56 zł	0,00 zł	44 225,00 zł	617,28 zł	
18	Liczba policjantów skierowanych do zabezpieczenia masowych imprez sportowych w innych województwach	ogółem	56	94	0	1809	3971	0		
		w tym:	do prowadzonych działań w ramach policyjnego zabezpieczenia imprezy	42	94	0	1403	0	0	
			w patrolach zabezpieczających przejazdy uczestników	łącznie	2	0	0	402	3971	0
				transportem samochodowym	2	0	0	206	3938	0
		transportem kolejowym	0	0	0	196	33	0		

Źródło: Komenda Główna Policji, Główny Sztab Policji, *Raport. Bezpieczeństwo imprez masowych w 2016 r.*, Warszawa, luty 2017.

Zakład Służby Prewencyjnej

**cd. Załącznik nr 3b. Mecze piłki nożnej. Mecze piłki nożnej z wyłączeniem imprez podwyższonego ryzyka**

KOMENDA WOJEWÓDZKA (STOLECZNA) POLICJI			Kraków	Lublin	Łódź	Olsztyn	Opole	Poznań		
1	Liczba zabezpieczonych imprez masowych		71	45	47	36	29	19		
2	Liczba czynów kwalifikowanych jako wykroczenia	ogółem	16	3	900	7	16	198		
		w tym:	przed imprezami	11	0	414	1	9	104	
			po zakończeniu	0	0	119	1	1	14	
			w trakcie	2	3	336	5	6	12	
		na trasie przejazdu	3	0	31	0	0	68		
3	Liczba czynów kwalifikowanych jako przestępstwa	ogółem	20	2	12	6	7	7		
		w tym:	przed imprezami	9	0	4	0	1	3	
			po zakończeniu	0	0	0	0	0	1	
			w trakcie	5	2	8	6	6	3	
		na trasie przejazdu	6	0	0	0	0	0		
4	Liczba osób zatrzymanych	ogółem	38	1	12	3	4	8		
		w tym zatrzymanych osób nieletnich	4	0	0	0	1	1		
5	Liczba spraw skierowanych do sądów za wykroczenia	ogółem	4	0	111	1	3	4		
		w tym:	w postępowaniu przyspieszonym	2	0	2	0	1	0	
			z wnioskiem o ukaranie zakazem wstępu na imprezę masową	1	0	0	0	1	0	
6	Liczba spraw zakończonych prawomocnym wyrokiem	ogółem	3	0	1	0	1	1		
		w tym:	orzeczonych zakazów wstępu na imprezę masową wraz z obowiązkiem osobistego stawiennictwa w czasie trwania masowej imprezy sportowej	0	0	0	0	0	0	
			orzeczonych zakazów wstępu na imprezę masową	3	0	1	0	1	1	
			orzeczonych innych środków karnych	1	0	0	0	0	0	
7	Liczba spraw przekwalifikowanych do postępowania zwykłego	24	2	3	2	0	5			
8	Liczba wniosków skierowanych do sądów dla nieletnich	ogółem	0	0	0	0	0	0		
		w tym wniosków o orzeczenie:	zakazu wstępu na imprezę masową	0	0	0	0	0	0	
			innych środków karnych	0	0	0	0	0	0	
9	Liczba wszczętych postępowań przygotowawczych	28	1	11	5	2	0			
10	Liczba spraw skierowanych do sądów za przestępstwa	ogółem	16	1	3	1	2	3		
		w tym:	zakończonych prawomocnym wyrokiem	3	0	1	0	0	0	
			orzeczonych zakazów wstępu na imprezę masową wraz z obowiązkiem osobistego stawiennictwa w czasie trwania imprezy masowej	0	0	1	0	0		
11	Liczba osób, które odniosły obrażenia	0	0	0	0	0	0			
12	Liczba policjantów, którzy odnieśli obrażenia	0	0	3	0	0	0			
13	Straty w mieniu (w PLN)	ogółem	0,00 zł	0,00 zł	160,00 zł	1500,00 zł	0,00 zł	0,00 zł		
		w tym:	w mieniu pozapolicyjnym	0,00 zł	0,00 zł	160,00 zł	1500,00 zł	0,00 zł	0,00 zł	
			w mieniu Policji	0,00 zł	0,00 zł	0,00 zł	0,00 zł	0,00 zł		
14	Liczba zaangażowanych policjantów	ogółem	11 350	3602	14 410	3129	3024	5649		
		w tym w patrolach zabezpieczających przejazdy uczestników:	łącznie	1339	749	8576	1032	1490	1554	
			transportem samochodowym	1154	749	8235	881	1207	496	
		transportem kolejowym	185	0	341	151	283	1058		
15	Liczba wykonanych patroli zabezpieczających przejazdy uczestników	ogółem	60	48	734	79	76	82		
		w tym:	transportem samochodowym	53	48	689	74	62	38	
			transportem kolejowym	7	0	45	5	14	44	
16	Liczba wykonanych patroli zabezpieczających przejazdy uczestników wspólnie z SOK	0	0	8	0	0	0			
17	Szacunkowe koszty poniesione na zabezpieczenie imprez	ogółem	1 838 632,77 zł	446 009,36 zł	1 817 499,33 zł	337 428,81 zł	348 648,00 zł	992 750,31 zł		
		w tym w związku z wykonywaniem patroli zabezpieczających przejazdy uczestników	łącznie	75 568,57 zł	55 466,00 zł	898 124,14 zł	104 418,72 zł	147 423,86 zł	323 907,67 zł	
			transportem samochodowym	71 496,49 zł	55 466,00 zł	864 299,83 zł	83 650,72 zł	118 690,77 zł	97 958,38 zł	
		transportem kolejowym	4072,08 zł	0,00 zł	33 824,31 zł	20 768,00 zł	28 733,09 zł	225 949,29 zł		
18	Liczba policjantów skierowanych do zabezpieczenia masowych imprez sportowych w innych województwach	ogółem	0	0	22	26	0	0		
		w tym:	do prowadzonych działań w ramach policyjnego zabezpieczenia imprezy	0	0	16	2	0	0	
			w patrolach zabezpieczających przejazdy uczestników	łącznie	0	0	0	24	0	0
				transportem samochodowym	0	0	0	24	0	0
		transportem kolejowym	0	0	0	0	0	0		

Źródło: Komenda Główna Policji, Główny Sztab Policji, *Raport. Bezpieczeństwo imprez masowych w 2016 r.*, Warszawa, luty 2017.



## cd. Załącznik nr 3b. Mecze piłki nożnej. Mecze piłki nożnej z wyłączeniem imprez podwyższonego ryzyka

KOMENDA WOJEWÓDZKA (STOLECZNA) POLICJI			Radom	Rzeszów	Szczecin	Warszawa	Wrocław	Rok 2016		
1	Liczba zabezpieczonych imprez masowych		45	52	38	47	74	830		
2	Liczba czynów kwalifikowanych jako wykroczenia	ogółem	21	71	1136	558	178	3164		
		w tym:	przed imprezami	11	32	837	47	171	1645	
			po zakończeniu	0	1	92	20	0	252	
			w trakcie	9	38	204	489	6	1130	
		na trasie przejazdu	1	0	3	2	1	137		
3	Liczba czynów kwalifikowanych jako przestępstwa	ogółem	12	5	31	20	19	247		
		w tym:	przed imprezami	0	1	10	12	2	57	
			po zakończeniu	0	0	0	1	8	13	
			w trakcie	12	4	20	7	9	164	
		na trasie przejazdu	0	0	1	0	0	13		
4	Liczba osób zatrzymanych		11	2	66	26	17	280		
	w tym zatrzymanych osób nieletnich		0	0	0	0	1	9		
5	Liczba spraw skierowanych do sądów za wykroczenia	ogółem	1	4	37	12	7	203		
		w tym:	w postępowaniu przyspieszonym	1	2	27	5	3	62	
			z wnioskiem o ukaranie zakazem wstępu na imprezę masową	1	2	28	3	1	51	
6	Liczba spraw zakończonych prawomocnym wyrokiem	ogółem	0	2	11	5	2	32		
		w tym:	orzeczonych zakazów wstępu na imprezę masową wraz z obowiązkiem osobistego stawiennictwa w czasie trwania masowej imprezy sportowej	6	0	2	0	1	9	
			orzeczonych zakazów wstępu na imprezę masową	6	2	9	5	1	35	
			orzeczonych innych środków karnych	6	0	11	0	1	21	
7	Liczba spraw przekwalifikowanych do postępowania zwykłego		6	3	8	2	2	88		
8	Liczba wniosków skierowanych do sądów dla nieletnich	ogółem	0	1	0	0	0	2		
		w tym wniosków o orzeczenie:	zakazu wstępu na imprezę masową	0	0	0	0	0	0	
			innych środków karnych	0	0	0	0	0	0	
9	Liczba wszczętych postępowań przygotowawczych		10	3	34	7	11	180		
10	Liczba spraw skierowanych do sądów za przestępstwa	ogółem	8	0	14	5	7	72		
		w tym:	zakończonych prawomocnym wyrokiem	0	0	2	2	1	12	
			orzeczonych zakazów wstępu na imprezę masową wraz z obowiązkiem osobistego stawiennictwa w czasie trwania imprezy masowej	0	0	0	0	0	2	
11	Liczba osób, które odniosły obrażenia		0	0	0	0	0	1		
12	Liczba policjantów, którzy odnieśli obrażenia		0	0	0	0	1	5		
13	Straty w mieniu (w PLN)	ogółem	0,00 zł	0,00 zł	0,00 zł	1488,28 zł	0,00 zł	25 559,74 zł		
		w tym:	w mieniu pozapolicyjnym	0,00 zł	0,00 zł	0,00 zł	0,00 zł	0,00 zł	22 266,51 zł	
			w mieniu Policji	0,00 zł	0,00 zł	0,00 zł	1488,28 zł	0,00 zł	3293,23 zł	
14	Liczba zaangażowanych policjantów	ogółem	7851	2706	8047	13 870	11 872	129 255		
		w tym w patrolach zabezpieczających przejazdy uczestników:	łącznie	4138	1268	1505	2282	3623	42 923	
			transportem samochodowym	3743	1197	1053	1828	2832	37 079	
			transportem kolejowym	395	71	452	454	791	5844	
15	Liczba wykonanych patroli zabezpieczających przejazdy uczestników	ogółem	440	76	64	97	158	2743		
		w tym:	transportem samochodowym	396	74	50	84	134	2414	
			transportem kolejowym	44	2	14	13	24	329	
16	Liczba wykonanych patroli zabezpieczających przejazdy uczestników wspólnie z SOK		0	0	0	0	2	20		
17	Szacunkowe koszty poniesione na zabezpieczenie imprez	ogółem	833 741,30 zł	303 694,05 zł	1 246 050,27 zł	2 211 921,02 zł	2 021 497,24 zł	18 346 065,56 zł		
		w tym w związku z wykonywaniem patroli zabezpieczających przejazdy uczestników	łącznie	261 379,21 zł	80 469,84 zł	192 096,01 zł	96 522,92 zł	388 877,27 zł	4 032 020,24 zł	
			transportem samochodowym	233 020,30 zł	75 986,84 zł	154 475,35 zł	69 082,32 zł	321 144,65 zł	3 433 345,55 zł	
			transportem kolejowym	28 358,91 zł	4483,00 zł	37 620,66 zł	27 440,60 zł	67 732,62 zł	598 674,69 zł	
18	Liczba policjantów skierowanych do zabezpieczenia masowych imprez sportowych w innych województwach	ogółem	0	62	27	0	572	6639		
		w tym:	do prowadzonych działań w ramach policyjnego zabezpieczenia imprezy	0	62	27	0	0	1646	
			w patrolach zabezpieczających przejazdy uczestników	łącznie	0	0	0	0	0	4399
				transportem samochodowym	0	0	0	0	0	4170
		transportem kolejowym	0	0	0	0	229			

Źródło: Komenda Główna Policji, Główny Sztab Policji, *Raport. Bezpieczeństwo imprez masowych w 2016 r.*, Warszawa, luty 2017.

Zakład Służby Prewencyjnej

**Załącznik nr 4. Imprezy masowe artystyczno-rozrywkowe**

KOMENDA WOJEWÓDZKA (STOLECZNA) POLICJI			Białystok	Bydgoszcz	Gdańsk	Gorzów Wlkp.	Katowice	Kielce	
1	Liczba zabezpieczonych imprez masowych		176	196	257	92	326	99	
2	Liczba zbiorowych naruszeń prawa		0	0	0	0	0	0	
3	Liczba czynów kwalifikowanych jako wykroczenia	ogółem	16	1	67	260	112	20	
		w tym:	przed imprezami	0	0	0	12	4	0
			po zakończeniu	0	0	0	0	4	0
			w trakcie	16	1	67	248	104	20
		na trasie przejazdu	0	0	0	0	0		
4	Liczba czynów kwalifikowanych jako przestępstwa	ogółem	1	0	25	221	66	0	
		w tym:	przed imprezami	0	0	1	0	1	0
			po zakończeniu	0	0	1	0	0	0
			w trakcie	1	0	22	221	65	0
		na trasie przejazdu	0	0	1	0	0		
5	Liczba osób zatrzymanych		7	1	14	96	66	2	
	w tym zatrzymanych osób nieletnich		0	0	0	0	0	0	
6	Liczba spraw skierowanych do sądów za wykroczenia	ogółem	2	1	2	25	3	3	
		w tym:	w postępowaniu przyspieszonym	1	1	0	1	3	2
			z wnioskiem o ukaranie zakazem wstępu na imprezę masową	2	0	0	0	0	
7	Liczba spraw zakończonych prawomocnym wyrokiem	ogółem	1	0	0	0	0	0	
		w tym:	orzeczonych zakazów wstępu na imprezę masową	1	0	0	0	0	0
			orzeczonych innych środków karnych	0	0	0	0	0	
8	Liczba spraw przekwalifikowanych do postępowania zwykłego		0	0	0	1	14	0	
9	Liczba wniosków skierowanych do sądów dla nieletnich	ogółem	0	0	0	0	0	0	
		w tym wniosków o orzeczenie:	zakazu wstępu na imprezę masową	0	0	0	0	0	0
			innych środków karnych	0	0	0	0	0	0
10	Liczba wszczętych postępowań przygotowawczych		3	0	24	1	41	0	
11	Liczba spraw skierowanych do sądów za przestępstwa	ogółem	0	0	1	221	1	0	
		w tym:	zakończonych prawomocnym wyrokiem	0	0	0	0	0	0
			orzeczonych zakazów wstępu na imprezę masową wraz z obowiązkiem osobistego stawiennictwa w czasie trwania imprezy masowej	0	0	0	0	0	
12	Liczba osób, które odniosły obrażenia		0	0	4	0	0	0	
13	Liczba policjantów, którzy odnieśli obrażenia		0	0	0	0	1	0	
14	Straty w mieniu (w PLN)	ogółem	0,00 zł	0,00 zł	4940,00 zł	0,00 zł	0,00 zł	23,00 zł	
		w tym:	w mieniu pozapolicyjnym	0,00 zł	0,00 zł	4940,00 zł	0,00 zł	0,00 zł	23,00 zł
			w mieniu Policji	0,00 zł	0,00 zł	0,00 zł	0,00 zł	0,00 zł	0,00 zł
		ogółem	1999	1818	4939	3790	8830	2134	
15	Liczba zaangażowanych policjantów	w tym w patrolach zabezpieczających przejazdy uczestników:	łącznie	0	0	0	0	0	
			transportem samochodowym	0	0	0	0	0	
			transportem kolejowym	0	0	0	0	0	
16	Liczba wykonanych patroli zabezpieczających przejazdy uczestników	ogółem	0	0	0	0	0	0	
		w tym:	transportem samochodowym	0	0	0	0	0	
			transportem kolejowym	0	0	0	0	0	
17	Liczba wykonanych patroli zabezpieczających przejazdy uczestników wspólnie z SOK		0	0	0	0	0	0	
18	Szacunkowe koszty poniesione na zabezpieczenie imprez	ogółem	337 878,50 zł	263 445,52 zł	805 463,46 zł	1 711 713,66 zł	1 528 392,00 zł	374 358,66 zł	
		w tym w związku z wykonywaniem patroli zabezpieczających przejazdy uczestników	łącznie	0,00 zł	0,00 zł	0,00 zł	0,00 zł	0,00 zł	0,00 zł
			transportem samochodowym	0,00 zł	0,00 zł	0,00 zł	0,00 zł	0,00 zł	0,00 zł
		transportem kolejowym	0,00 zł	0,00 zł	0,00 zł	0,00 zł	0,00 zł		
19	Liczba policjantów skierowanych do zabezpieczenia imprez sportowych w innych województwach	ogółem	0	0	0	0	0	0	
		w tym:	do prowadzonych działań w ramach policyjnego zabezpieczenia imprezy	0	0	0	0	0	0
			w patrolach zabezpieczających przejazdy uczestników	łącznie	0	0	0	0	0
				transportem samochodowym	0	0	0	0	0
		transportem kolejowym	0	0	0	0	0		

Źródło: Komenda Główna Policji, Główny Sztab Policji, *Raport. Bezpieczeństwo imprez masowych w 2016 r.*, Warszawa, luty 2017.

Krajowy Punkt Informacyjny ds. Imprez Masowych

cd. Załącznik nr 4. Imprezy masowe artystyczno-rozrywkowe

KOMENDA WOJEWÓDZKA (STOLECZNA) POLICJI			Kraków	Lublin	Łódź	Olsztyn	Opole	Poznań		
1	Liczba zabezpieczonych imprez masowych		294	185	412	142	85	401		
2	Liczba zbiorowych naruszeń prawa		0	0	0	0	1	0		
3	Liczba czynów kwalifikowanych jako wykroczenia	ogółem	441	7	340	91	0	16		
		w tym:	przed imprezami	0	0	1	17	0	9	
			po zakończeniu	2	3	7	24	0	0	
			w trakcie	439	4	332	50	0	3	
		na trasie przejazdu	0	0	0	0	4			
4	Liczba czynów kwalifikowanych jako przestępstwa	ogółem	6	2	43	6	0	17		
		w tym:	przed imprezami	0	0	0	0	0	0	
			po zakończeniu	0	0	1	0	0	1	
			w trakcie	6	2	42	6	0	9	
		na trasie przejazdu	0	0	0	0	7			
5	Liczba osób zatrzymanych		9	1	25	7	0	23		
	w tym zatrzymanych osób nieletnich		0	0	2	0	0	0		
6	Liczba spraw skierowanych do sądów za wykroczenia	ogółem	11	0	10	2	0	1		
		w tym:	w postępowaniu przyspieszonym	3	0	0	0	0	1	
			z wnioskiem o ukaranie zakazem wstępu na imprezę masową	1	0	0	0	0		
7	Liczba spraw zakończonych prawomocnym wyrokiem	ogółem	3	0	0	0	0	1		
		w tym:	orzeczonych zakazów wstępu na imprezę masową	1	0	0	0	0	0	
			orzeczonych innych środków karnych	3	0	0	0	1		
8	Liczba spraw przekwalifikowanych do postępowania zwykłego		3	0	22	1	0	21		
9	Liczba wniosków skierowanych do sądów dla nieletnich	ogółem	0	0	4	0	0	0		
		w tym wniosków o orzeczenie:	zakazu wstępu na imprezę masową	0	0	0	0	0	0	
			innych środków karnych	0	0	0	0	0	0	
10	Liczba wszczętych postępowań przygotowawczych		1	2	19	4	0	0		
11	Liczba spraw skierowanych do sądów za przestępstwa	ogółem	4	0	0	0	0	13		
		w tym:	zakończonych prawomocnym wyrokiem	3	0	0	0	0	0	
			orzeczonych zakazów wstępu na imprezę masową wraz z obowiązkiem osobistego stawiennictwa w czasie trwania imprezy masowej	0	0	0	0	0		
12	Liczba osób, które odniosły obrażenia		0	0	4	0	0	1		
13	Liczba policjantów, którzy odnieśli obrażenia		0	0	0	0	0	0		
14	Straty w mieniu (w PLN)	ogółem	0,00 zł	0,00 zł	4210,00 zł	0,00 zł	0,00 zł	0,00 zł		
		w tym:	w mieniu pozapolicyjnym	0,00 zł	0,00 zł	3980,00 zł	0,00 zł	0,00 zł	0,00 zł	
			w mieniu Policji	0,00 zł	0,00 zł	230,00 zł	0,00 zł	0,00 zł	0,00 zł	
15	Liczba zaangażowanych policjantów	ogółem	6170	2796	5663	2201	1579	6472		
		w tym w patrolach zabezpieczających przejazdy uczestników:	łącznie	0	0	893	0	0	7	
			transportem samochodowym	0	0	820	0	0	7	
		transportem kolejowym	0	0	73	0	0	0		
16	Liczba wykonanych patroli zabezpieczających przejazdy uczestników	ogółem	0	0	261	0	0	2		
		w tym:	transportem samochodowym	0	0	225	0	0	2	
			transportem kolejowym	0	0	36	0	0		
17	Liczba wykonanych patroli zabezpieczających przejazdy uczestników wspólnie z SOK		0	0	0	0	0	0		
18	Szacunkowe koszty poniesione na zabezpieczenie imprez	ogółem	992 756,80 zł	513 649,56 zł	953 457,66 zł	537 586,73 zł	258 752,40 zł	1 070 061,46 zł		
		w tym w związku z wykonywaniem patroli zabezpieczających przejazdy uczestników	łącznie	0,00 zł	0,00 zł	122 364,97 zł	0,00 zł	0,00 zł	1086,36 zł	
			transportem samochodowym	0,00 zł	0,00 zł	121 056,38 zł	0,00 zł	0,00 zł	1086,36 zł	
		transportem kolejowym	0,00 zł	0,00 zł	1308,59 zł	0,00 zł	0,00 zł	0,00 zł		
19	Liczba policjantów skierowanych do zabezpieczenia imprez sportowych w innych województwach	ogółem	117	0	0	0	50	603		
		w tym:	do prowadzonych działań w ramach policyjnego zabezpieczenia imprezy	16	0	0	0	0	603	
			w patrolach zabezpieczających przejazdy uczestników	łącznie	0	0	0	0	0	0
				transportem samochodowym	0	0	0	0	0	0
		transportem kolejowym	0	0	0	0	0			

Źródło: Komenda Główna Policji, Główny Sztab Policji, *Raport. Bezpieczeństwo imprez masowych w 2016 r.*, Warszawa, luty 2017.

Zakład Służby Prewencyjnej

cd. Załącznik nr 4. Imprezy masowe artystyczno-rozrywkowe

KOMENDA WOJEWÓDZKA (STOLECZNA) POLICJI			Radom	Rzeszów	Szczecin	Warszawa	Wrocław	Rok 2016		
1	Liczba zabezpieczonych imprez masowych		310	144	156	511	258	4044		
2	Liczba zbiorowych naruszeń prawa		0	0	0	0	0	1		
3	Liczba czynów kwalifikowanych jako wykroczenia	ogółem	76	13	746	32	8	2246		
		w tym:	przed imprezami	1	0	0	2	4	50	
			po zakończeniu	4	1	0	0	1	46	
			w trakcie	71	12	746	30	3	2146	
		na trasie przejazdu	0	0	0	0	4			
4	Liczba czynów kwalifikowanych jako przestępstwa	ogółem	7	7	80	2	1	484		
		w tym:	przed imprezami	0	0	0	1	1	4	
			po zakończeniu	0	0	0	0	0	3	
			w trakcie	7	7	80	1	0	469	
		na trasie przejazdu	0	0	0	0	8			
5	Liczba osób zatrzymanych		16	9	84	2	4	366		
	w tym zatrzymanych osób nieletnich		0	0	1	0	0	3		
6	Liczba spraw skierowanych do sądów za wykroczenia	ogółem	15	2	11	0	3	91		
		w tym:	w postępowaniu przyspieszonym	5	1	4	0	1	23	
			z wnioskiem o ukaranie zakazem wstępu na imprezę masową	3	2	2	0	0	10	
7	Liczba spraw zakończonych prawomocnym wyrokiem	ogółem	0	1	5	0	0	11		
		w tym:	orzeczonych zakazów wstępu na imprezę masową	0	1	3	0	0	6	
			orzeczonych innych środków karnych	0	0	3	0	7		
8	Liczba spraw przekwalifikowanych do postępowania zwykłego		3	0	0	2	0	67		
9	Liczba wniosków skierowanych do sądów dla nieletnich	ogółem	0	1	1	0	0	6		
		w tym wniosków o orzeczenie:	zakazu wstępu na imprezę masową	0	0	0	0	0	0	
			innych środków karnych	0	0	0	0	0	0	
10	Liczba wszczętych postępowań przygotowawczych		7	5	77	2	1	187		
11	Liczba spraw skierowanych do sądów za przestępstwa	ogółem	3	4	4	0	0	251		
		w tym:	zakończonych prawomocnym wyrokiem	0	2	1	0	0	6	
			orzeczonych zakazów wstępu na imprezę masową wraz z obowiązkiem osobistego stawiennictwa w czasie trwania imprezy masowej	0	1	0	0	0	1	
12	Liczba osób, które odniosły obrażenia		3	0	0	0	1	13		
13	Liczba policjantów, którzy odnieśli obrażenia		0	0	0	0	0	1		
14	Straty w mieniu (w PLN)	ogółem	480,00 zł	6000,00 zł	0,00 zł	0,00 zł	0,00 zł	15 653,00 zł		
		w tym:	w mieniu pozapolicyjnym	480,00 zł	6000,00 zł	0,00 zł	0,00 zł	0,00 zł	15 423,00 zł	
			w mieniu Policji	0,00 zł	0,00 zł	0,00 zł	0,00 zł	230,00 zł		
15	Liczba zaangażowanych policjantów	ogółem	3414	1770	4470	6263	13 316	77 624		
		w tym w patrolach zabezpieczających przejazdy uczestników:	łącznie	168	0	212	0	0	1280	
			transportem samochodowym	149	0	0	0	0	976	
		transportem kolejowym	19	0	212	0	0	304		
16	Liczba wykonanych patroli zabezpieczających przejazdy uczestników	ogółem	3	0	9	0	0	275		
		w tym:	transportem samochodowym	2	0	0	0	0	229	
			transportem kolejowym	1	0	9	0	46		
17	Liczba wykonanych patroli zabezpieczających przejazdy uczestników wspólnie z SOK		0	0	0	0	0	0		
18	Szacunkowe koszty poniesione na zabezpieczenie imprez	ogółem	653 462,85 zł	267 852,30 zł	818 402,78 zł	1 054 359,50 zł	811 638,37 zł	12 953 232,21 zł		
		w tym w związku z wykonywaniem patroli zabezpieczających przejazdy uczestników	łącznie	11 678,22 zł	0,00 zł	26 561,36 zł	0,00 zł	0,00 zł	161 690,91 zł	
			transportem samochodowym	8047,53 zł	0,00 zł	0,00 zł	0,00 zł	0,00 zł	130 190,27 zł	
		transportem kolejowym	3630,69 zł	0,00 zł	26 561,36 zł	0,00 zł	0,00 zł	31 500,64 zł		
19	Liczba policjantów skierowanych do zabezpieczenia masowych imprez sportowych w innych województwach	ogółem	0	0	0	0	0	770		
		w tym:	do prowadzonych działań w ramach policyjnego zabezpieczenia imprezy	0	0	0	0	0	619	
			w patrolach zabezpieczających przejazdy uczestników	łącznie	0	0	0	0	0	0
				transportem samochodowym	0	0	0	0	0	0
		transportem kolejowym	0	0	0	0	0			

Źródło: Komenda Główna Policji, Główny Sztab Policji, *Raport. Bezpieczeństwo imprez masowych w 2016 r.*, Warszawa, luty 2017.

## Załącznik nr 4a. Imprezy masowe artystyczno-rozrywkowe. Imprezy masowe artystyczno-rozrywkowe podwyższonego ryzyka

KOMENDA WOJEWÓDZKA (STOLECZNA) POLICJI				Białystok	Bydgoszcz	Gdańsk	Gorzów Wlkp.	Katowice	Kielce		
1	Liczba zabezpieczonych imprez masowych			0	0	0	2	0	0		
2	Liczba czynów kwalifikowanych jako wykroczenia	ogółem		0	0	0	3	0	0		
		w tym:	przed imprezami	0	0	0	0	0	0		
			po zakończeniu	0	0	0	0	0	0		
			w trakcie	0	0	0	3	0	0		
			na trasie przejazdu	0	0	0	0	0	0		
3	Liczba czynów kwalifikowanych jako przestępstwa	ogółem		0	0	0	3	0	0		
		w tym:	przed imprezami	0	0	0	0	0	0		
			po zakończeniu	0	0	0	0	0	0		
			w trakcie	0	0	0	3	0	0		
			na trasie przejazdu	0	0	0	0	0	0		
4	Liczba osób zatrzymanych			0	0	0	0	0			
5	Liczba spraw skierowanych do sądów za wykroczenia	ogółem		0	0	0	3	0	0		
		w tym:	w postępowaniu przyspieszonym	0	0	0	0	0	0		
			z wnioskiem o ukaranie zakazem wstępu na imprezę masową	0	0	0	0	0	0		
6	Liczba spraw zakończonych prawomocnym wyrokiem	ogółem		0	0	0	0	0	0		
		w tym:	orzeczonych zakazów wstępu na imprezę masową	0	0	0	0	0	0		
			orzeczonych innych środków karnych	0	0	0	0	0	0		
7	Liczba spraw przekwalifikowanych do postępowania zwykłego			0	0	0	0	0	0		
8	Liczba wniosków skierowanych do sądów dla nieletnich	ogółem		0	0	0	0	0	0		
		w tym wniosków o orzeczenie:	zakazu wstępu na imprezę masową	0	0	0	0	0	0		
			innych środków karnych	0	0	0	0	0	0		
9	Liczba wszczętych postępowań przygotowawczych			0	0	0	0	0	0		
10	Liczba spraw skierowanych do sądów za przestępstwa	ogółem		0	0	0	3	0	0		
		w tym:	zakończonych prawomocnym wyrokiem	0	0	0	0	0	0		
			orzeczonych zakazów wstępu na imprezę masową wraz z obowiązkiem osobistego stawiennictwa w czasie trwania imprezy masowej	0	0	0	0	0	0		
11	Liczba osób, które odniosły obrażenia			0	0	0	0	0	0		
12	Liczba policjantów, którzy odnieśli obrażenia			0	0	0	0	0	0		
13	Straty w mieniu (w PLN)	ogółem		0,00 zł	0,00 zł	0,00 zł	0,00 zł	0,00 zł	0,00 zł		
		w tym:	w mieniu pozapolicyjnym	0,00 zł	0,00 zł	0,00 zł	0,00 zł	0,00 zł	0,00 zł		
			w mieniu Policji	0,00 zł	0,00 zł	0,00 zł	0,00 zł	0,00 zł	0,00 zł		
14	Liczba zaangażowanych policjantów	ogółem		0	0	0	792	0	0		
		w tym w patrolach zabezpieczających przejazdy uczestników:	łącznie	0	0	0	0	0	0		
			transportem samochodowym	0	0	0	0	0	0		
			transportem kolejowym	0	0	0	0	0	0		
15	Liczba wykonanych patroli zabezpieczających przejazdy uczestników	ogółem		0	0	0	0	0	0		
		w tym:	transportem samochodowym	0	0	0	0	0	0		
			transportem kolejowym	0	0	0	0	0	0		
16	Liczba wykonanych patroli zabezpieczających przejazdy uczestników wspólnie z SOK			0	0	0	0	0	0		
17	Szacunkowe koszty poniesione na zabezpieczenie imprez	ogółem		0,00 zł	0,00 zł	0,00 zł	677 795,58 zł	0,00 zł	0,00 zł		
		w tym w związku z wykonywaniem patroli zabezpieczających przejazdy uczestników	łącznie	0,00 zł	0,00 zł	0,00 zł	0,00 zł	0,00 zł	0,00 zł		
			transportem samochodowym	0,00 zł	0,00 zł	0,00 zł	0,00 zł	0,00 zł	0,00 zł		
			transportem kolejowym	0,00 zł	0,00 zł	0,00 zł	0,00 zł	0,00 zł	0,00 zł		
18	Liczba policjantów skierowanych do zabezpieczenia masowych imprez sportowych w innych województwach	ogółem		0	0	0	0	0	0		
		w tym:	do prowadzonych działań w ramach policyjnego zabezpieczenia imprezy		0	0	0	0	0	0	
			w patrolach zabezpieczających przejazdy uczestników	łącznie	0	0	0	0	0	0	
				w tym:	transportem samochodowym	0	0	0	0	0	0
					transportem kolejowym	0	0	0	0	0	0

Źródło: Komenda Główna Policji, Główny Sztab Policji, *Raport. Bezpieczeństwo imprez masowych w 2016 r.*, Warszawa, luty 2017.

## cd. Załącznik nr 4a. Imprezy masowe artystyczno-rozrywkowe. Imprezy masowe artystyczno-rozrywkowe podwyższonego ryzyka

KOMENDA WOJEWÓDZKA (STOLECZNA) POLICJI				Kraków	Lublin	Łódź	Olsztyn	Opole	Poznań	
1	Liczba zabezpieczonych imprez masowych			0	0	0	0	0	0	
2	Liczba czynów kwalifikowanych jako wykroczenia	ogółem		0	0	0	0	0	0	
		w tym:	przed imprezami	0	0	0	0	0	0	
			po zakończeniu	0	0	0	0	0	0	
			w trakcie	0	0	0	0	0	0	
		na trasie przejazdu	0	0	0	0	0	0		
3	Liczba czynów kwalifikowanych jako przestępstwa	ogółem		0	0	0	0	0	0	
		w tym:	przed imprezami	0	0	0	0	0	0	
			po zakończeniu	0	0	0	0	0	0	
			w trakcie	0	0	0	0	0	0	
		na trasie przejazdu	0	0	0	0	0	0		
4	Liczba osób zatrzymanych			0	0	0	0	0		
	w tym zatrzymanych osób nieletnich			0	0	0	0	0		
5	Liczba spraw skierowanych do sądów za wykroczenia	ogółem		0	0	0	0	0	0	
		w tym:	w postępowaniu przyspieszonym	0	0	0	0	0	0	
			z wnioskiem o ukaranie zakazem wstępu na imprezę masową	0	0	0	0	0	0	
6	Liczba spraw zakończonych prawomocnym wyrokiem	ogółem		0	0	0	0	0	0	
		w tym:	orzeczonych zakazów wstępu na imprezę masową	0	0	0	0	0	0	
			orzeczonych innych środków karnych	0	0	0	0	0	0	
7	Liczba spraw przekwalifikowanych do postępowania zwykłego			0	0	0	0	0	0	
8	Liczba wniosków skierowanych do sądów dla nieletnich	ogółem		0	0	0	0	0	0	
		w tym wniosków o orzeczenie:	zakazu wstępu na imprezę masową	0	0	0	0	0	0	
			innych środków karnych	0	0	0	0	0	0	
9	Liczba wszczętych postępowań przygotowawczych			0	0	0	0	0	0	
10	Liczba spraw skierowanych do sądów za przestępstwa	ogółem		0	0	0	0	0	0	
		w tym:	zakończonych prawomocnym wyrokiem	0	0	0	0	0	0	
			orzeczonych zakazów wstępu na imprezę masową wraz z obowiązkiem osobistego stawiennictwa w czasie trwania imprezy masowej	0	0	0	0	0	0	
11	Liczba osób, które odniosły obrażenia			0	0	0	0	0	0	
12	Liczba policjantów, którzy odnieśli obrażenia			0	0	0	0	0	0	
13	Straty w mieniu (w PLN)	ogółem		0,00 zł	0,00 zł	0,00 zł	0,00 zł	0,00 zł	0,00 zł	
		w tym:	w mieniu pozapolicyjnym	0,00 zł	0,00 zł	0,00 zł	0,00 zł	0,00 zł	0,00 zł	
			w mieniu Policji	0,00 zł	0,00 zł	0,00 zł	0,00 zł	0,00 zł	0,00 zł	
14	Liczba zaangażowanych policjantów	ogółem		0	0	135	0	0	0	
		w tym w patrolach zabezpieczających przejazdy uczestników:	łącznie	0	0	107	0	0	0	
			transportem samochodowym	0	0	72	0	0	0	
		transportem kolejowym	0	0	35	0	0	0		
15	Liczba wykonanych patroli zabezpieczających przejazdy uczestników	ogółem		0	0	46	0	0	0	
		w tym:	transportem samochodowym	0	0	29	0	0	0	
			transportem kolejowym	0	0	17	0	0	0	
16	Liczba wykonanych patroli zabezpieczających przejazdy uczestników wspólnie z SOK			0	0	0	0	0	0	
17	Szacunkowe koszty poniesione na zabezpieczenie imprez	ogółem		0,00 zł	0,00 zł	1660,61 zł	0,00 zł	0,00 zł	0,00 zł	
		w tym w związku z wykonywaniem patroli zabezpieczających przejazdy uczestników	łącznie	0,00 zł	0,00 zł	1350,69 zł	0,00 zł	0,00 zł	0,00 zł	
			transportem samochodowym	0,00 zł	0,00 zł	1055,19 zł	0,00 zł	0,00 zł	0,00 zł	
		transportem kolejowym	0,00 zł	0,00 zł	295,50 zł	0,00 zł	0,00 zł	0,00 zł		
18	Liczba policjantów skierowanych do zabezpieczenia masowych imprez sportowych w innych województwach	ogółem		0	0	0	0	0	603	
		w tym:	do prowadzonych działań w ramach policyjnego zabezpieczenia imprezy		0	0	0	0	0	603
			w patrolach zabezpieczających przejazdy uczestników	łącznie		0	0	0	0	0
				w tym:	transportem samochodowym	0	0	0	0	0
		transportem kolejowym	0		0	0	0	0	0	

Źródło: Komenda Główna Policji, Główny Sztab Policji, *Raport. Bezpieczeństwo imprez masowych w 2016 r.*, Warszawa, luty 2017.

## cd. Załącznik nr 4a. Imprezy masowe artystyczno-rozrywkowe. Imprezy masowe artystyczno-rozrywkowe podwyższonego ryzyka

KOMENDA WOJEWÓDZKA (STOLECZNA) POLICJI				Radom	Rzeszów	Szczecin	Warszawa	Wrocław	Rok 2016	
1	Liczba zabezpieczonych imprez masowych			0	0	0	0	0	2	
2	Liczba czynów kwalifikowanych jako wykroczenia	ogółem		0	0	0	0	0	3	
		w tym:	przed imprezami	0	0	0	0	0	0	
			po zakończeniu	0	0	0	0	0	0	
			w trakcie	0	0	0	0	0	3	
			na trasie przejazdu	0	0	0	0	0	0	
3	Liczba czynów kwalifikowanych jako przestępstwa	ogółem		0	0	0	0	0	3	
		w tym:	przed imprezami	0	0	0	0	0	0	
			po zakończeniu	0	0	0	0	0	0	
			w trakcie	0	0	0	0	0	3	
			na trasie przejazdu	0	0	0	0	0	0	
4	Liczba osób zatrzymanych			0	0	0	0	0		
5	Liczba spraw skierowanych do sądów za wykroczenia	ogółem		0	0	0	0	0	3	
		w tym:	w postępowaniu przyspieszonym	0	0	0	0	0	0	
			z wnioskiem o ukaranie zakazem wstępu na imprezę masową	0	0	0	0	0	0	
6	Liczba spraw zakończonych prawomocnym wyrokiem	ogółem		0	0	0	0	0	0	
		w tym:	orzeczonych zakazów wstępu na imprezę masową	0	0	0	0	0	0	
			orzeczonych innych środków karnych	0	0	0	0	0	0	
7	Liczba spraw przekwalifikowanych do postępowania zwykłego			0	0	0	0	0		
8	Liczba wniosków skierowanych do sądów dla nieletnich	ogółem		0	0	0	0	0	0	
		w tym wniosków o orzeczenie:	zakazu wstępu na imprezę masową	0	0	0	0	0	0	
			innych środków karnych	0	0	0	0	0	0	
9	Liczba wszczętych postępowań przygotowawczych			0	0	0	0	0		
10	Liczba spraw skierowanych do sądów za przestępstwa	ogółem		0	0	0	0	0	3	
		w tym:	zakończonych prawomocnym wyrokiem	0	0	0	0	0	0	
			orzeczonych zakazów wstępu na imprezę masową wraz z obowiązkiem osobistego stawiennictwa w czasie trwania imprezy masowej	0	0	0	0	0	0	
11	Liczba osób, które odniosły obrażenia			0	0	0	0	0		
12	Liczba policjantów, którzy odnieśli obrażenia			0	0	0	0	0		
13	Straty w mieniu (w PLN)	ogółem		0,00 zł	0,00 zł	0,00 zł	0,00 zł	0,00 zł	0,00 zł	
		w tym:	w mieniu pozapolicyjnym	0,00 zł	0,00 zł	0,00 zł	0,00 zł	0,00 zł	0,00 zł	
			w mieniu Policji	0,00 zł	0,00 zł	0,00 zł	0,00 zł	0,00 zł	0,00 zł	
14	Liczba zaangażowanych policjantów	ogółem		0	0	212	0	0	1139	
		w tym w patrolach zabezpieczających przejazdy uczestników:	łącznie	0	0	212	0	0	319	
			transportem samochodowym	0	0	0	0	0	72	
			transportem kolejowym	0	0	212	0	0	247	
15	Liczba wykonanych patroli zabezpieczających przejazdy uczestników	ogółem		0	0	9	0	0	55	
		w tym:	transportem samochodowym	0	0	0	0	0	29	
			transportem kolejowym	0	0	0	0	0	26	
16	Liczba wykonanych patroli zabezpieczających przejazdy uczestników wspólnie z SOK			0	0	0	0	0		
17	Szacunkowe koszty poniesione na zabezpieczenie imprez	ogółem		0,00 zł	0,00 zł	26 561,36 zł	0,00 zł	0,00 zł	706 017,55 zł	
		w tym w związku z wykonywaniem patroli zabezpieczających przejazdy uczestników	łącznie	0,00 zł	0,00 zł	26 561,36 zł	0,00 zł	0,00 zł	27 912,05 zł	
			transportem samochodowym	0,00 zł	0,00 zł	0,00 zł	0,00 zł	0,00 zł	1055,19 zł	
			transportem kolejowym	0,00 zł	0,00 zł	26 561,36 zł	0,00 zł	0,00 zł	26 856,86 zł	
18	Liczba policjantów skierowanych do zabezpieczenia masowych imprez sportowych w innych województwach	ogółem		0	0	0	0	0	603	
		w tym:	do prowadzonych działań w ramach policyjnego zabezpieczenia imprezy		0	0	0	0	0	603
			w patrolach zabezpieczających przejazdy uczestników	łącznie		0	0	0	0	0
				w tym:	transportem samochodowym	0	0	0	0	0
					transportem kolejowym	0	0	0	0	0

Źródło: Komenda Główna Policji, Główny Sztab Policji, *Raport. Bezpieczeństwo imprez masowych w 2016 r.*, Warszawa, luty 2017.



## Załącznik nr 4b. Imprezy masowe artystyczno-rozrywkowe. Imprezy masowe artystyczno-rozrywkowe z wyłączeniem imprez podwyższonego ryzyka

KOMENDA WOJEWÓDZKA (STOLECZNA) POLICJI				Białystok	Bydgoszcz	Gdańsk	Gorzów Wlkp.	Katowice	Kielce	
1	Liczba zabezpieczonych imprez masowych			176	196	257	90	326	99	
2	Liczba czynów kwalifikowanych jako wykroczenia	ogółem		16	1	67	257	112	20	
		w tym:	przed imprezami	0	0	0	12	4	0	
			po zakończeniu	0	0	0	0	4	0	
			w trakcie	16	1	67	245	104	20	
		na trasie przejazdu	0	0	0	0	0	0		
3	Liczba czynów kwalifikowanych jako przestępstwa	ogółem		1	0	25	218	66	0	
		w tym:	przed imprezami	0	0	1	0	1	0	
			po zakończeniu	0	0	1	0	0	0	
			w trakcie	1	0	22	218	65	0	
		na trasie przejazdu	0	0	1	0	0	0		
4	Liczba osób zatrzymanych			7	1	14	96	66	2	
	w tym zatrzymanych osób nieletnich			0	0	0	0	0	0	
5	Liczba spraw skierowanych do sądów za wykroczenia	ogółem		2	1	2	22	3	3	
		w tym:	w postępowaniu przyspieszonym	1	1	0	1	3	2	
			z wnioskiem o ukaranie zakazem wstępu na imprezę masową	2	0	0	0	0	0	
6	Liczba spraw zakończonych prawomocnym wyrokiem	ogółem		1	0	0	0	0	0	
		w tym:	orzeczonych zakazów wstępu na imprezę masową	1	0	0	0	0	0	
			orzeczonych innych środków karnych	0	0	0	0	0	0	
7	Liczba spraw przekwalifikowanych do postępowania zwykłego			0	0	0	1	14	0	
8	Liczba wniosków skierowanych do sądów dla nieletnich	ogółem		0	0	0	0	0	0	
		w tym wniosków o orzeczenie:	zakazu wstępu na imprezę masową	0	0	0	0	0	0	
			innych środków karnych	0	0	0	0	0	0	
9	Liczba wszczętych postępowań przygotowawczych			3	0	24	1	41	0	
10	Liczba spraw skierowanych do sądów za przestępstwa	ogółem		0	0	1	218	1	0	
		w tym:	zakończonych prawomocnym wyrokiem	0	0	0	0	0	0	
			orzeczonych zakazów wstępu na imprezę masową wraz z obowiązkiem osobistego stawiennictwa w czasie trwania imprezy masowej	0	0	0	0	0	0	
11	Liczba osób, które odniosły obrażenia			0	0	4	0	0	0	
12	Liczba policjantów, którzy odnieśli obrażenia			0	0	0	0	1	0	
13	Straty w mieniu (w PLN)	ogółem		0,00 zł	0,00 zł	4940,00 zł	0,00 zł	0,00 zł	23,00 zł	
		w tym:	w mieniu pozapolicyjnym	0,00 zł	0,00 zł	4940,00 zł	0,00 zł	0,00 zł	23,00 zł	
			w mieniu Policji	0,00 zł	0,00 zł	0,00 zł	0,00 zł	0,00 zł	0,00 zł	
14	Liczba zaangażowanych policjantów	ogółem		1999	1818	4939	2998	8830	2134	
		w tym w patrolach zabezpieczających przejazdy uczestników:	łącznie	0	0	0	0	0	0	
			transportem samochodowym	0	0	0	0	0	0	
			transportem kolejowym	0	0	0	0	0	0	
15	Liczba wykonanych patroli zabezpieczających przejazdy uczestników	ogółem		0	0	0	0	0	0	
		w tym:	transportem samochodowym	0	0	0	0	0	0	
			transportem kolejowym	0	0	0	0	0	0	
16	Liczba wykonanych patroli zabezpieczających przejazdy uczestników wspólnie z SOK			0	0	0	0	0	0	
17	Szacunkowe koszty poniesione na zabezpieczenie imprez	ogółem		337 878,50 zł	263 445,52 zł	805 463,46 zł	1 033 918,08 zł	1 528 392,00 zł	374 358,66 zł	
		w tym w związku z wykonywaniem patroli zabezpieczających przejazdy uczestników	łącznie	0,00 zł	0,00 zł	0,00 zł	0,00 zł	0,00 zł	0,00 zł	
			transportem samochodowym	0,00 zł	0,00 zł	0,00 zł	0,00 zł	0,00 zł	0,00 zł	
			transportem kolejowym	0,00 zł	0,00 zł	0,00 zł	0,00 zł	0,00 zł	0,00 zł	
18	Liczba policjantów skierowanych do zabezpieczenia masowych imprez sportowych w innych województwach	ogółem		0	0	0	0	0	0	
		w tym:	do prowadzonych działań w ramach policyjnego zabezpieczenia imprezy		0	0	0	0	0	0
			w patrolach zabezpieczających przejazdy uczestników	łącznie	0	0	0	0	0	0
				w tym:	transportem samochodowym	0	0	0	0	0
		transportem kolejowym	0	0	0	0	0	0		

Źródło: Komenda Główna Policji, Główny Sztab Policji, *Raport. Bezpieczeństwo imprez masowych w 2016 r.*, Warszawa, luty 2017.



**cd. Załącznik nr 4b. Imprezy masowe artystyczno-rozrywkowe. Imprezy masowe artystyczno-rozrywkowe z wyłączeniem imprez podwyższonego ryzyka**

KOMENDA WOJEWÓDZKA (STOLECZNA) POLICJI				Kraków	Lublin	Łódź	Olsztyn	Opole	Poznań	
1	Liczba zabezpieczonych imprez masowych			294	185	412	142	85	401	
2	Liczba czynów kwalifikowanych jako wykroczenia	ogółem		441	7	340	91	0	16	
		w tym:	przed imprezami	0	0	1	17	0	9	
			po zakończeniu w trakcie	2	3	7	24	0	0	
			na trasie przejazdu	439	4	332	50	0	3	
			0	0	0	0	0	4		
3	Liczba czynów kwalifikowanych jako przestępstwa	ogółem		6	2	43	6	0	17	
		w tym:	przed imprezami	0	0	0	0	0	0	
			po zakończeniu w trakcie	0	0	1	0	0	1	
			na trasie przejazdu	6	2	42	6	0	9	
			0	0	0	0	0	7		
4	Liczba osób zatrzymanych			9	1	25	7	0	23	
	w tym zatrzymanych osób nieletnich			0	0	2	0	0	0	
5	Liczba spraw skierowanych do sądów za wykroczenia	ogółem		11	0	10	2	0	1	
		w tym:	w postępowaniu przyspieszonym	3	0	0	0	0	1	
				1	0	0	0	0	0	
6	Liczba spraw zakończonych prawomocnym wyrokiem	ogółem		3	0	0	0	0	1	
		w tym:	orzeczonych zakazów wstępu na imprezę masową	1	0	0	0	0	0	
				3	0	0	0	0	1	
7	Liczba spraw przekwalifikowanych do postępowania zwykłego			3	0	22	1	0	21	
8	Liczba wniosków skierowanych do sądów dla nieletnich	ogółem		0	0	4	0	0	0	
		w tym wniosków o orzeczenie:	zakazu wstępu na imprezę masową	0	0	0	0	0	0	
			innych środków karnych	0	0	0	0	0	0	
9	Liczba wszczętych postępowań przygotowawczych			1	2	19	4	0	0	
10	Liczba spraw skierowanych do sądów za przestępstwa	ogółem		4	0	0	0	0	13	
		w tym:	zakończonych prawomocnym wyrokiem	3	0	0	0	0	0	
			orzeczonych zakazów wstępu na imprezę masową wraz z obowiązkiem osobistego stawiennictwa w czasie trwania imprezy masowej	0	0	0	0	0	0	
11	Liczba osób, które odniosły obrażenia			0	0	4	0	0	1	
12	Liczba policjantów, którzy odnieśli obrażenia			0	0	0	0	0	0	
13	Straty w mieniu (w PLN)	ogółem		0,00 zł	0,00 zł	4210,00 zł	0,00 zł	0,00 zł	0,00 zł	
		w tym:	w mieniu pozapolicyjnym	0,00 zł	0,00 zł	3980,00 zł	0,00 zł	0,00 zł	0,00 zł	
				0,00 zł	0,00 zł	230,00 zł	0,00 zł	0,00 zł	0,00 zł	
14	Liczba zaangażowanych policjantów	ogółem		6170	2796	5528	2201	1579	6472	
		w tym w patrolach zabezpieczających przejazdy uczestników:	łącznie	0	0	786	0	0	7	
			transportem samochodowym	0	0	748	0	0	7	
			transportem kolejowym	0	0	38	0	0	0	
15	Liczba wykonanych patroli zabezpieczających przejazdy uczestników	ogółem		0	0	215	0	0	2	
		w tym:	transportem samochodowym	0	0	196	0	0	2	
				0	0	19	0	0	0	
16	Liczba wykonanych patroli zabezpieczających przejazdy uczestników wspólnie z SOK			0	0	0	0	0	0	
17	Szacunkowe koszty poniesione na zabezpieczenie imprez	ogółem		992 756,80 zł	513 649,56 zł	951 797,05 zł	537 586,73 zł	258 752,40 zł	1 070 061,46 zł	
		w tym w związku z wykonywaniem patroli zabezpieczających przejazdy uczestników	łącznie	0,00 zł	0,00 zł	121 014,28 zł	0,00 zł	0,00 zł	1086,36 zł	
			transportem samochodowym	0,00 zł	0,00 zł	120 001,19 zł	0,00 zł	0,00 zł	1086,36 zł	
			transportem kolejowym	0,00 zł	0,00 zł	1013,09 zł	0,00 zł	0,00 zł	0,00 zł	
18	Liczba policjantów skierowanych do zabezpieczenia masowych imprez sportowych w innych województwach	ogółem		117	0	0	0	50	0	
		w tym:	do prowadzonych działań w ramach policyjnego zabezpieczenia imprezy	16	0	0	0	0	0	
			w patrolach zabezpieczających przejazdy uczestników	łącznie	0	0	0	0	0	0
				transportem samochodowym	0	0	0	0	0	0
			0	0	0	0	0	0		
			0	0	0	0	0	0	0	

Źródło: Komenda Główna Policji, Główny Sztab Policji, *Raport. Bezpieczeństwo imprez masowych w 2016 r.*, Warszawa, luty 2017.

**cd. Załącznik nr 4b. Imprezy masowe artystyczno-rozrywkowe. Imprezy masowe artystyczno-rozrywkowe z wyłączeniem imprez podwyższonego ryzyka**

KOMENDA WOJEWÓDZKA (STOLECZNA) POLICJI			Radom	Rzeszów	Szczecin	Warszawa	Wrocław	Rok 2016		
1	Liczba zabezpieczonych imprez masowych		310	144	156	511	258	4042		
2	Liczba czynów kwalifikowanych jako wykroczenia	ogółem	76	13	746	32	8	2243		
		w tym:	przed imprezami	1	0	0	2	4	50	
			po zakończeniu	4	1	0	0	1	46	
			w trakcie	71	12	746	30	3	2143	
		na trasie przejazdu	0	0	0	0	4			
3	Liczba czynów kwalifikowanych jako przestępstwa	ogółem	7	7	80	2	1	481		
		w tym:	przed imprezami	0	0	0	1	1	4	
			po zakończeniu	0	0	0	0	0	3	
			w trakcie	7	7	80	1	0	466	
		na trasie przejazdu	0	0	0	0	8			
4	Liczba osób zatrzymanych	ogółem	16	9	84	2	4	366		
		w tym zatrzymanych osób nieletnich	0	0	1	0	0	3		
5	Liczba spraw skierowanych do sądów za wykroczenia	ogółem	15	2	11	0	3	88		
		w tym:	w postępowaniu przyspieszonym	5	1	4	0	1	23	
			z wnioskiem o ukaranie zakazem wstępu na imprezę masową	3	2	2	0	0	10	
6	Liczba spraw zakończonych prawomocnym wyrokiem	ogółem	0	1	5	0	0	11		
		w tym:	orzeczonych zakazów wstępu na imprezę masową	0	1	3	0	0	6	
			orzeczonych innych środków karnych	0	0	3	0	0	7	
7	Liczba spraw przekwalifikowanych do postępowania zwykłego		3	0	0	2	0	67		
8	Liczba wniosków skierowanych do sądów dla nieletnich	ogółem	0	1	1	0	0	6		
		w tym wniosków o orzeczenie:	zakazu wstępu na imprezę masową	0	0	0	0	0	0	
			innych środków karnych	0	0	0	0	0	0	
9	Liczba wszczętych postępowań przygotowawczych		7	5	77	2	1	187		
10	Liczba spraw skierowanych do sądów za przestępstwa	ogółem	3	4	4	0	0	248		
		w tym:	zakończonych prawomocnym wyrokiem	0	2	1	0	0	6	
			orzeczonych zakazów wstępu na imprezę masową wraz z obowiązkiem osobistego stawiennictwa w czasie trwania imprezy masowej	0	1	0	0	0	1	
11	Liczba osób, które odniosły obrażenia		3	0	0	0	1	13		
12	Liczba policjantów, którzy odnieśli obrażenia		0	0	0	0	0	1		
13	Straty w mieniu (w PLN)	ogółem	480,00 zł	6000,00 zł	0,00 zł	0,00 zł	0,00 zł	15 653,00 zł		
		w tym:	w mieniu pozapolicyjnym	480,00 zł	6000,00 zł	0,00 zł	0,00 zł	0,00 zł	15 423,00 zł	
			w mieniu Policji	0,00 zł	0,00 zł	0,00 zł	0,00 zł	230,00 zł		
14	Liczba zaangażowanych policjantów	ogółem	3414	1770	4258	6263	13 316	76 485		
		w tym w patrolach zabezpieczających przejazdy uczestników:	łącznie	168	0	0	0	0	961	
			transportem samochodowym	149	0	0	0	0	904	
			transportem kolejowym	19	0	0	0	0	57	
15	Liczba wykonanych patroli zabezpieczających przejazdy uczestników	ogółem	3	0	0	0	0	220		
		w tym:	transportem samochodowym	2	0	0	0	0	200	
			transportem kolejowym	1	0	0	0	20		
16	Liczba wykonanych patroli zabezpieczających przejazdy uczestników wspólnie z SOK		0	0	0	0	0	0		
17	Szacunkowe koszty poniesione na zabezpieczenie imprez	ogółem	653 462,85 zł	267 852,30 zł	791 841,42 zł	1 054 359,50 zł	811 638,37 zł	12 247 214,66 zł		
		w tym w związku z wykonywaniem patroli zabezpieczających przejazdy uczestników	łącznie	11 678,22 zł	0,00 zł	0,00 zł	0,00 zł	0,00 zł	133 778,86 zł	
			transportem samochodowym	8047,53 zł	0,00 zł	0,00 zł	0,00 zł	0,00 zł	129 135,08 zł	
			transportem kolejowym	3630,69 zł	0,00 zł	0,00 zł	0,00 zł	0,00 zł	4643,78 zł	
18	Liczba policjantów skierowanych do zabezpieczenia masowych imprez sportowych w innych województwach	ogółem	0	0	0	0	0	167		
		w tym:	do prowadzonych działań w ramach policyjnego zabezpieczenia imprezy	0	0	0	0	0	16	
			w patrolach zabezpieczających przejazdy uczestników	łącznie	0	0	0	0	0	0
				transportem samochodowym	0	0	0	0	0	0
		transportem kolejowym	0	0	0	0	0			

Źródło: Komenda Główna Policji, Główny Sztab Policji, *Raport. Bezpieczeństwo imprez masowych w 2016 r.*, Warszawa, luty 2017.

## Literatura

---

- Bolesta S., *Pojęcie porządku publicznego w prawie administracyjnym*, SP 1983, nr 1.
- Filaber J., *Pojęcie porządku publicznego w nauce prawa administracyjnego*, w: *Bezpieczeństwo wewnętrzne we współczesnym państwie*, red. S. Pieprzny, Rzeszów 2008.
- Kawka W., *Policja w ujęciu historycznym i współczesnym*, Wilno 1939.
- Olejniczak-Szałowska E., *Ochrona bezpieczeństwa i porządku publicznego jako zadanie powiatu. Zarys problemu*, w: *Między tradycją a przyszłością w nauce prawa administracyjnego*, red. Jerzy Supernat, Wydawnictwo Uniwersytetu Wrocławskiego, Wrocław 2009.
- Raport. Bezpieczeństwo imprez masowych w 2015 r.*, Komenda Główna Policji, Sztab Główny Policji, Warszawa 2017.

## Akty prawne

---

- Konstytucja Rzeczypospolitej Polskiej z dnia 2 kwietnia 1997 r. (Dz. U. Nr 78, poz. 483, z późn. zm.).
- Ustawa z dnia 14 czerwca 1960 r. – Kodeks postępowania administracyjnego (Dz. U. z 2017 r. poz. 1257, z późn. zm.).
- Ustawa z dnia 8 marca 1990 r. o samorządzie gminnym (Dz. U. z 2016 r. poz. 446, z późn. zm.).
- Ustawa z dnia 6 kwietnia 1990 r. o Policji (Dz. U. z 2016 r. poz. 1782, z późn. zm.).
- Ustawa z dnia 22 sierpnia 1997 r. o ochronie osób i mienia (Dz. U. z 2016 r. poz. 1432, z późn. zm.).
- Ustawa z dnia 6 czerwca 1997 r. – Kodeks karny (Dz. U. z 2016 r. poz. 1137, z późn. zm.).
- Ustawa z dnia 5 czerwca 1998 r. o samorządzie województwa (Dz. U. z 2016 r. poz. 486, z późn. zm.).
- Ustawa z dnia 5 czerwca 1998 r. o samorządzie powiatowym (Dz. U. z 2016 r. poz. 814, z późn. zm.).
- Ustawa z dnia 24 sierpnia 2001 r. – Kodeks postępowania w sprawach o wykroczenia (Dz. U. z 2016 r. poz. 1713, z późn. zm.).
- Ustawa z dnia 20 marca 2009 r. o bezpieczeństwie imprez masowych (Dz. U. z 2017 r. poz. 1160).
- Ustawa z dnia 24 lipca 2015 r. – Prawo o zgromadzeniach (Dz. U. poz. 1485, z późn. zm.).
- Zarządzenie nr 3 Komendanta Głównego Policji z dnia 27 lutego 2015 r. w sprawie prowadzenia Policyjnego Rejestru Imprez Masowych (Dz. Urz. KGP poz. 14).